

RELATÓRIO

GESTÃO 2024





Ano Internacional das Cooperativas


Cooperativas constroem um mundo melhor

O cooperativismo comemora uma conquista histórica em 2025.

A Organização das Nações Unidas (ONU) declarou 2025 como o Ano Internacional das Cooperativas (IYC 2025). Essa homenagem destaca a importância do cooperativismo como agente de transformação social e econômica em escala mundial.

O reconhecimento pela ONU fortalece a posição das cooperativas como instrumentos essenciais para o alcance dos Objetivos de Desenvolvimento Sustentável (ODS). A designação de 2025 como o Ano Internacional das Cooperativas visa mobilizar esforços globais para a formulação de políticas públicas e acordos de cooperação técnica, reforçando o papel do cooperativismo na redução da desigualdade, na geração de empregos e na promoção do desenvolvimento econômico.





id

corporativa

Missão

Contribuir para o desenvolvimento dos cooperados, colaboradores e sociedade, através do agronegócio inovador e sustentável.

Visão

Ser a melhor opção de negócios, contribuindo para a sustentabilidade de seus cooperados, parceiros e colaboradores, em prol de uma sociedade mais justa e humanizada.

Valores

Fé
Ética
Inovação
Efetividade
Cooperação
Transparência
Sustentabilidade
Comprometimento

Propósito

Unir para evoluir.

Í N D I C E



INFORMAÇÕES CORPORATIVAS

- 05 Expediente
- 06 Perfil da Cooperativa e dos Cooperados
- 07 Mensagem do Conselho de Administração
- 09 Onde Estamos
- 10 Unidades
- 11 Reconhecimento
- 12 Realizações em destaque



DESEMPENHO

- 15 Principais Números
- 16 Cooperados
- 17 Cooperados que armazenaram café
- 18 Café recebido
- 19 Comercialização de café
- 20 Armazenagem e comercialização por unidade
- 21 Estoque de café
- 22 Comercialização de mudas
- 23 Evolução do número de lojas
- 24 Amostras laboratoriais
- 25 Faturamento



DEMONSTRAÇÕES CONTÁBEIS

- 26 Impostos
- 27 Balanço Patrimonial - Ativo
- 28 Balanço Patrimonial - Passivo
- 29 Demonstração de sobras ou perdas
- 30 Demonstração das mutações do patrimônio líquido
- 31 Demonstração dos fluxos de caixa
- 32 Parecer da auditoria externa
- 36 Parecer do Conselho Fiscal
- 37 Investimentos e Melhorias



PLANO DE ATIVIDADES

- 38 Projetos 2025

Conselho de Administração

Diretoria Executiva:

Luiz Carlos Bastianello - Presidente
Onivaldo Lorenzoni - Vice-Presidente
Jonathan Rondelli - Diretor-Secretário

Conselheiros:

Aldecyr Pinto Pirschner
Edimilson Calegari
Geraldo Camilo Pereira
Nivaldo Mauri
Tiago Herzog da Silva
Verônica Kruger Wutke de Oliveira

Conselho Fiscal

Membros Efetivos:

Gleison Marcos Nimer - Presidente
Maicon Sossai - Secretário
Anderson Castelan Colombi - Membro efetivo

Membros Suplentes:

Eloiza Rocha Lopes Magnago
Luiz César Gasparini
Marcos Pigatti

Comitê especial para assuntos eleitorais

Coordenador: Renato Scarpato

Secretária: Ana Fabíola Gomes Martinelli

Membro: Jecimiel Gerson Borchardt

Membro: Oderly Antonio Pilon

Membro: Solimar Cuquetto

Relatório 2024

Coordenação: Aline Carneiro Lauer

Textos e edição: Alessandra Piassarollo

Fotos: Equipe Cooabriel e arquivos

Criação e Projeto Gráfico: Criative Comunicação

Revisão: Laércio Lorenzoni, Carolina Colombi, Ianca Schwambach e Samuel Fontes

Impressão: Gráfica Real

Tiragem: 2.000un



Perfil da Cooperativa e dos Cooperados

Nome

Cooperativa Agrária dos Cafeicultores de São Gabriel - Coaabriel



Ramo

Agropecuário



38 fundadores

(37 cafeicultores e Padre Simão Civalero, idealizador e primeiro presidente).



Fundação

13 de setembro de 1963

Cooperados em 2024

8.173

Masculino



6.843

(83,73%)

Feminino



1.311

(16,04%)

Faixa Etária (Pessoas Físicas)

0 a 18 anos		17 (0,21%)
19 a 24 anos		149 (1,82%)
25 a 34 anos		828 (10,13%)
35 a 49 anos		2.571 (31,46%)
50 a 69 anos		3.638 (44,51%)
70 anos ou+		970 (11,87%)

Pessoa Jurídica



19

(0,23%)



Um ano memorável para o café Conilon

Mais um ciclo cumprido, com muitos aprendizados e experiências! 2024 nos mostrou que um ano de sucesso se constrói com trabalho e habilidade para entender e superar desafios.

O café conilon escreveu um capítulo memorável. É emocionante pensar que uma história que começou de forma tão modesta, em pequenas lavouras, tenha ganhado tanto destaque: na mídia, na indústria e nas mesas de milhares de famílias ao redor do mundo. Em 2024, vimos o conilon chegar à Bolsa de Valores de São Paulo e nos tornamos a primeira instituição a comercializá-lo na B3; vivemos uma série de conquistas, com a redução da alíquota de ICMS e números inéditos na exportação. Acompanhando essa tendência, exportamos para 12 países e chegamos a novos mercados, como o Egito e a Índia. Foi um ano também de preços recordes. Esses acontecimen-

tos nos trouxeram a um novo cenário na história da nossa cafeicultura.

Se bem nos recordarmos, há quase 40 anos o café não alcançava uma rentabilidade tão expressiva, embora em um contexto diferente, já que hoje ele proporciona uma remuneração maior. De lá para cá, as tecnologias de cultivo evoluíram consideravelmente, resultando em um aumento significativo na produtividade. Assim, atualmente, o produtor tem a oportunidade de alcançar uma produção maior, com uma valorização do café superior àquele período.

Cooperado, é de extrema importância compreendermos que este não deve ser um período de euforia, mas de planejamento. Devemos aproveitar essa janela de oportunidades para realizar as reformas e os investimentos necessários, tornando a propriedade mais rentável e nos preparando para

desafios que, eventualmente, surgirão. É o momento de fazer reservas financeiras e de investir em infraestrutura, analisando a viabilidade e a necessidade de investimentos em reservatórios hídricos, maquinários e outras tecnologias, conforme a realidade de cada propriedade.

É importante destacar também que o bom desempenho do conilon no mercado externo tem sido possível graças à melhoria da qualidade. As oportunidades que estamos acessando agora não podem ser desperdiçadas! É necessário continuar aprimorando a qualidade do nosso café, para manter a competitividade e ampliar a credibilidade diante dos compradores internacionais.

Por isso, precisamos continuar investindo no aprimoramento dos processos, cuidando da qualidade e da sustentabilidade, outra exigência cada



Mensagem do Conselho de Administração

vez mais forte do mercado. Esse deve ser o compromisso de todos os produtores, independente do porte da propriedade ou da capacidade de produção.

Ciente do seu papel nesses avanços, a Coaabriel tem se empenhado em oferecer apoio aos cooperados, a exemplo da consultoria técnica e gerencial, cursos e outras capacitações; através de grupos de produtores de café certificado e de projetos como o Apiário e o 1º Encontro de Apicultores, demonstrando que sustentabilidade e novas possibilidades de renda podem caminhar lado a lado.

No que se refere à infraestrutura e logística, também realizamos ações significativas, tanto no Espírito Santo quanto na Bahia. Investimos também em nossas lojas, que são mais do que pontos comerciais; são centros de apoio aos produtores, oferecendo não apenas insumos, mas informações valiosas para o dia a dia das propriedades.

Chegamos à região serrana capixaba! Com a inauguração da loja em Afonso Cláudio, ampliamos nossa área de atuação. Essas iniciativas se refletem o fortalecimento de nossa presença no mercado.

Realizamos ações de valorização do protagonismo feminino, destinamos aportes ao fortalecimento da ciência e pesquisa, promovemos a intercooperação e estreitamos relações. Lançamos a Ouvidoria Coaabriel e retomamos as atividades do Conselho Consultivo.

Internamente, investimos em capacitação, tecnologia e melhoramos processos, com foco na excelência da gestão e no fortalecimento do nosso planejamento estratégico. Todas essas iniciativas convergem para um objetivo maior: aprimorar nossa prestação de serviços.

Os resultados alcançados em 2024 demonstram a solidez e o crescimento contínuo da nossa cooperativa. Trabalhamos incansavelmente para

proporcionar suporte às nossas famílias produtoras. Nesta oportunidade, conclamamos todos os cooperados a estarem cada vez mais próximos, acompanhando as informações que compartilhamos e, principalmente, usufruindo dos serviços que oferecemos.

Cooperado, desde nossa fundação, compreendemos que a união de objetivos possui uma força extraordinária. Essa foi a chave que nos trouxe à vanguarda, tornando nossa marca sinônimo de seriedade, responsabilidade e compromisso com o agronegócio.

E assim, guiados por nossos valores, continuaremos firmes em nosso propósito: UNIR para EVOLUIR.

Honrando nossas raízes e valorizando nossas tradições, estamos construindo um futuro sólido e promissor, com a confiança e o orgulho de poder dizer: a Coaabriel é a MINHA, é a SUA, é a NOSSA cooperativa.

DIRETORIA EXECUTIVA



Luiz Carlos Bastianello
Diretor-Presidente



Onivaldo Lorenzoni
Diretor Vice-Presidente



Jonathan Rondelli
Diretor-Secretário

CONSELHEIROS ADMINISTRATIVOS



Aldecyr Pinto Pirschner



Edimilson Calegari



Geraldo Camilo Pereira



Nivaldo Mauri



Tiago Herzog da Silva



Verônica Kruger W. de Oliveira

Estamos Presentes



Bahia

Camacã
Itabela
Teixeira de Freitas



Espírito Santo

Afonso Cláudio
Águia Branca
Alto Rio Novo
Aracruz (Guaraná)
Boa Esperança
Governador Lindenberg
Jaguaré
Montanha
Nova Venécia
São Domingos do Norte
São Gabriel da Palha
São Mateus (Nestor Gomes)
Sooretama
Vila Pavão
Vila Valério



Unidades

Espírito Santo

AFONSO CLÁUDIO

Loja agro e escritório:
(27) 99817-1271

ÁGUIA BRANCA

Loja agro e escritório:
(27) 99510-8037
Armazém de café:
(27) 99964-4117

ALTO RIO NOVO

Loja agro e escritório:
(27) 99806-2995
Armazém de café:
(27) 99502-4259

BOA ESPERANÇA

Loja agro e escritório:
(27) 99820-6360
Armazém de café:
(27) 99939-9110

GUARANÁ - ARACRUZ

Loja agro e escritório:
(27) 99589-8246
Armazém de café:
(27) 99503-5953

GOVERNADOR LINDENBERG

Loja agro e escritório:
(27) 99581-9448

JAGUARÉ

Loja agro e escritório:
(27) 99628-7598
Armazém de café:
(27) 99929-6495

MONTANHA

Loja agro e escritório:
(27) 99631-2171

NESTOR GOMES

Loja agro e escritório:
(27) 99765-3198

NOVA VENÉCIA

Loja agro e escritório:
(27) 99852-5589
Armazém de café:
(27) 99942-6980

SÃO DOMINGOS DO NORTE

**Viveiro de mudas/
Fazenda experimental:**
(27) 99987-6098
(27) 99632-7439
Indústria Café Guardião
(27) 99713-8908

SÃO GABRIEL DA PALHA

Sede administrativa:
(27) 2158-1000
Loja agro:
(27) 99904-6687
Armazém de café:
(27) 99789-2511
Laboratório:
(27) 99786-0878

SOORETAMA

Loja agro e escritório:
(27) 99785-2697

VILA PAVÃO

Loja agro e escritório:
(27) 99918-4835
Armazém de café:
(27) 99954-3778

VILA VALÉRIO

Loja agro e escritório:
(27) 99625-9481
(27) 99510-3841
Armazém de café:
(27) 99942-7084
Armazém de pimenta:
(27) 99686-7496

Bahia

CAMACÃ

Loja agro e escritório:
(27) 99629-7710
Armazém de café:
(27) 99601-4109

ITABELA

Loja agro e escritório:
(73) 9993-7073
Armazém de café:
(73) 9953-2795

TEIXEIRA DE FREITAS

Loja agro e escritório:
(73) 9904-2991
Armazém de café:
(73) 9922-7355



Reconhecimento



GLOBO RURAL

MELHORES DO AGRONEGÓCIO 2024 -
20º ANUÁRIO - AS 500 MELHORES DO AGRO

173ª Posição

Ranking Geral

ANUÁRIO IEL

200 MAIORES E MELHORES
EMPRESAS DO ESPÍRITO SANTO 2024

21ª Posição

Ranking Geral - 200 maiores empresas do estado
do Espírito Santo

12ª Posição

Ranking - As maiores empresas capixabas

6ª Posição

Ranking - Comércio atacadista





Realizações em destaque



Início da construção do armazém de café de Alto Rio Novo.



Conclusão das obras para ampliação dos armazéns de café em Itabela, Vila Pauão e Boa Esperança.



Construção da nova Loja Coabriel de Vila Valério e ampliação do armazém de adubo.



Conclusão da 3ª fase de implantação do ERP Microsoft Dynamics 365 F&O (Finance & Operations) e início da 2ª fase de implantação do Microsoft Dynamics CRM.



Realizações em destaque



Reforma da Loja Coabriel de São Gabriel da Palha e movimentação da comercialização para a loja.



Aquisição de uma nova carreta para realizar entregas do Centro de Distribuição às Lojas Coabriel.



Realização da Feira de Agronegócios Coabriel, com mais de R\$ 690 milhões em negociações.



Lançamento do canal de comunicação: Ouvidoria Coabriel.



Realizações em destaque



Inauguração da Loja Coobrirel de Afonso Cláudio.



Aquisição de um terreno em São Gabriel da Palha/ES, ao lado do Armazém Coobrirel.



Renovação do convênio de cooperação técnica com o Instituto Federal do Espírito Santo IFES - Campus Venda Nova do Imigrante e o Coffee Design, para continuidade do Programa de Qualidade - Conilon, Origem Singular.



Celebração dos 15 anos do Núcleo Feminino Coobrirel.



Principais Números

	2024
Faturamento	R\$ 2.570.864.961,63
Fretes	R\$ 7.367.178,43
Assistência técnica	R\$ 4.199.995,25
Quantidade de cooperados assistidos - Assistência técnica	1.002
Quantidade de atendimentos técnicos de campo	10.592
Capacidade de armazenagem estática (sacas)	2.300.000
Patrimônio líquido	R\$ 287.046.426,80
Capital Social	R\$ 55.798.934,61
Reservas	R\$ 190.283.138,87
Número de cooperados	8.173
Número de colaboradores	566

Financiamentos e Empréstimos (Em Sacas de Café)

Descrição	2024	2023
Financiamentos de Adubo	34.245	79.109
Financiamentos de Defensivos	8.109	30.449
Financiamentos de Mudas	220	314
Financiamentos de Máquinas e Equipamentos	221	976
Empréstimos de Custeio de Safra	37.324	31.943
Financiamentos de Prestação de Serviço de Drone	40	85
Total	80.159	142.876

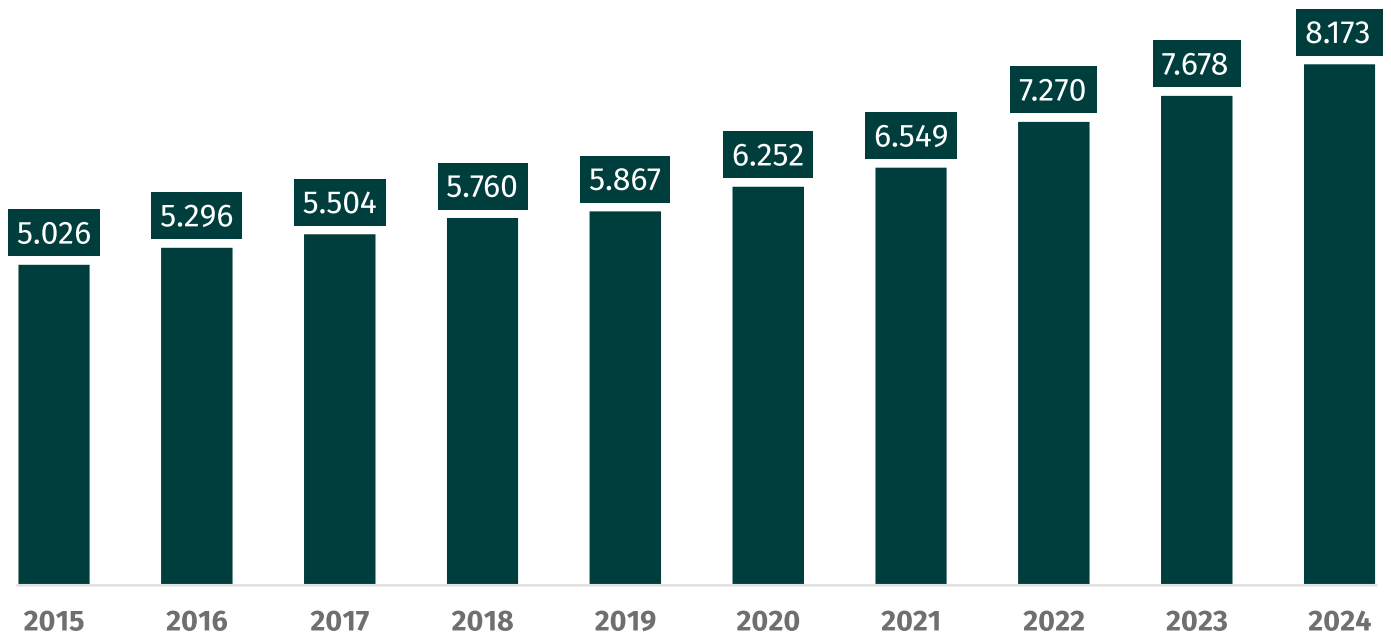
Financiamentos e Empréstimos (Em Reais)

Descrição	2024	2023
Financiamentos de Adubo	37.776.821	49.697.306
Financiamentos de Defensivos	8.510.264	19.146.153
Financiamentos de Mudas	265.297	336.938
Financiamentos de Máquinas e Equipamentos	215.591	619.019
Empréstimos de Custeio de Safra	33.709.946	20.367.691
Financiamentos de Prestação de Serviço de Drone	42.306	56.049
Total	80.520.225	90.223.156



Cooperados

+6,45%



COOPERADOS POR ESTADO



7303

Espírito Santo



870

Bahia

MOVIMENTAÇÃO DO QUADRO SOCIAL



659

Entradas



164

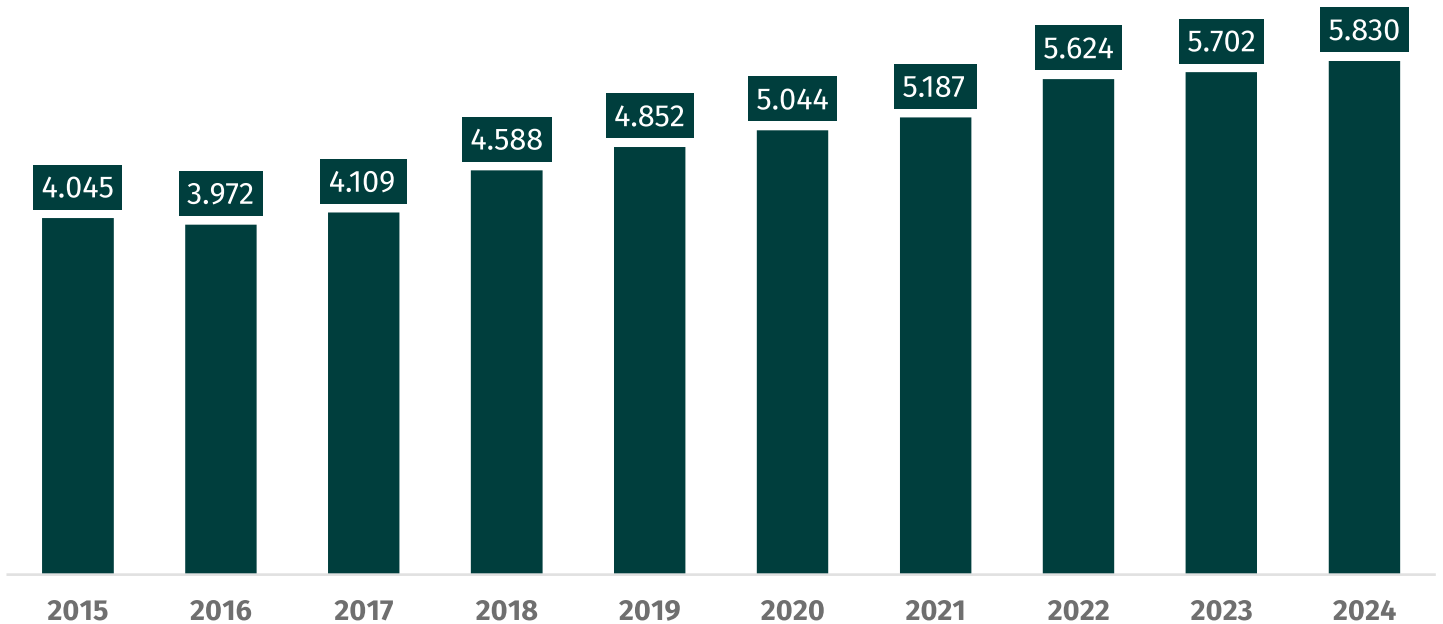
Saídas



Cooperados que armazenaram café



+2,24%

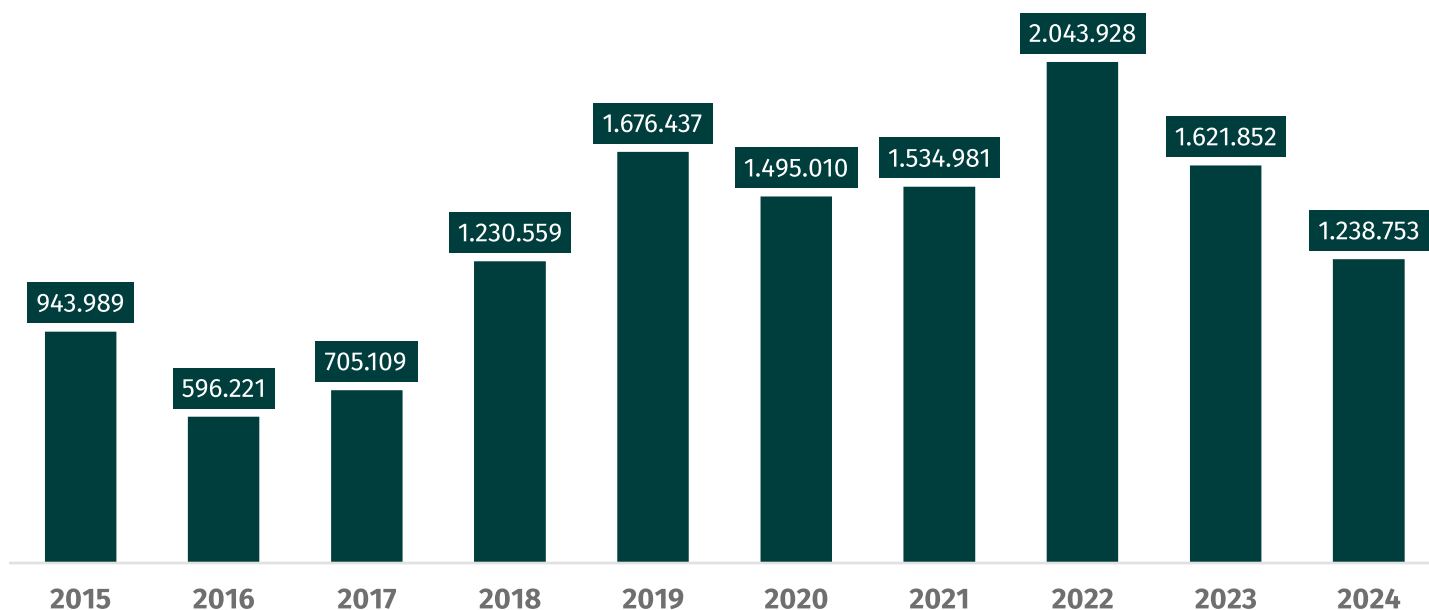




Café Recebido



-23,62%



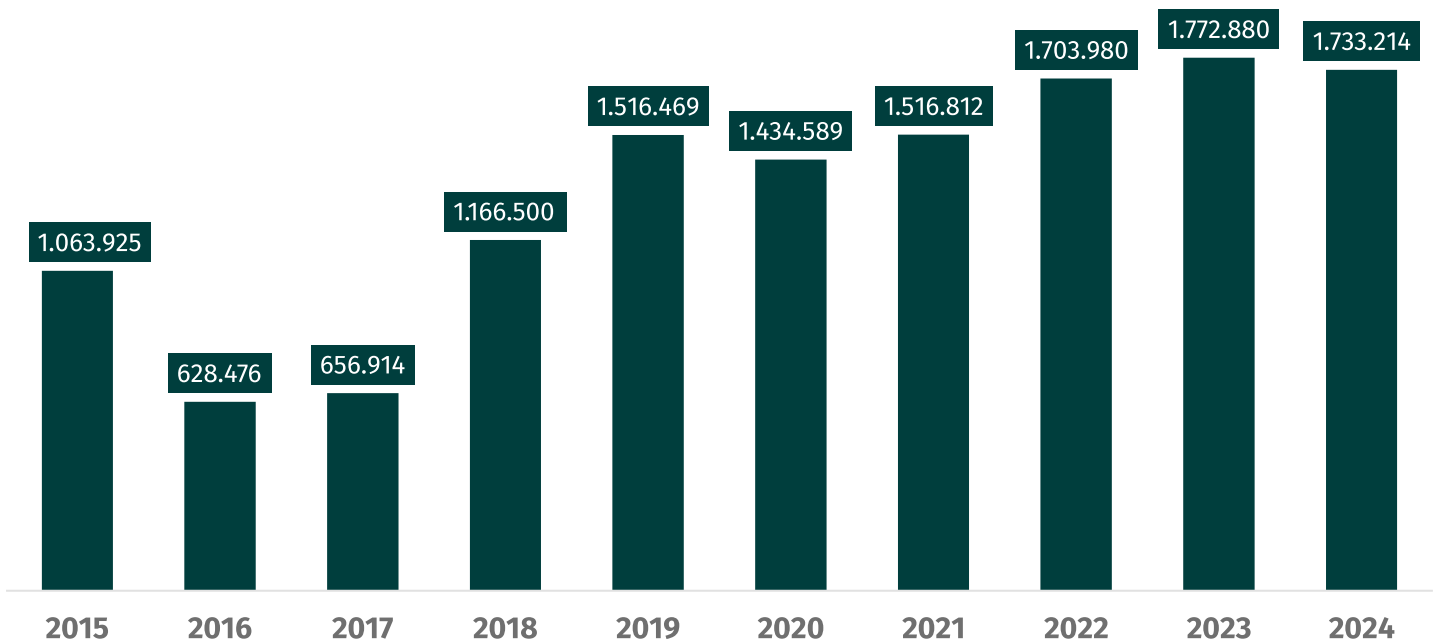
Café Armazenado em 2024						
Classificação		Nº de Cooperados	% de cooperados	Café armazenado		
				Sacas	Percentual	Média sacas p/ cooperado
Mini	Até 100 sacas	2.630	45,11%	136.387	11,01%	51,86
Pequeno	Acima de 100 à 500 sacas	2.758	47,31%	588.473	47,51%	213,37
Médio	Acima de 500 à 1000 sacas	311	5,33%	209.373	16,90%	673,23
Grande	Acima de 1000 sacas	131	2,25%	304.520	24,58%	2324,58
Total		5.830	100%	1.238.753	100%	212,48



Comercialização de Café

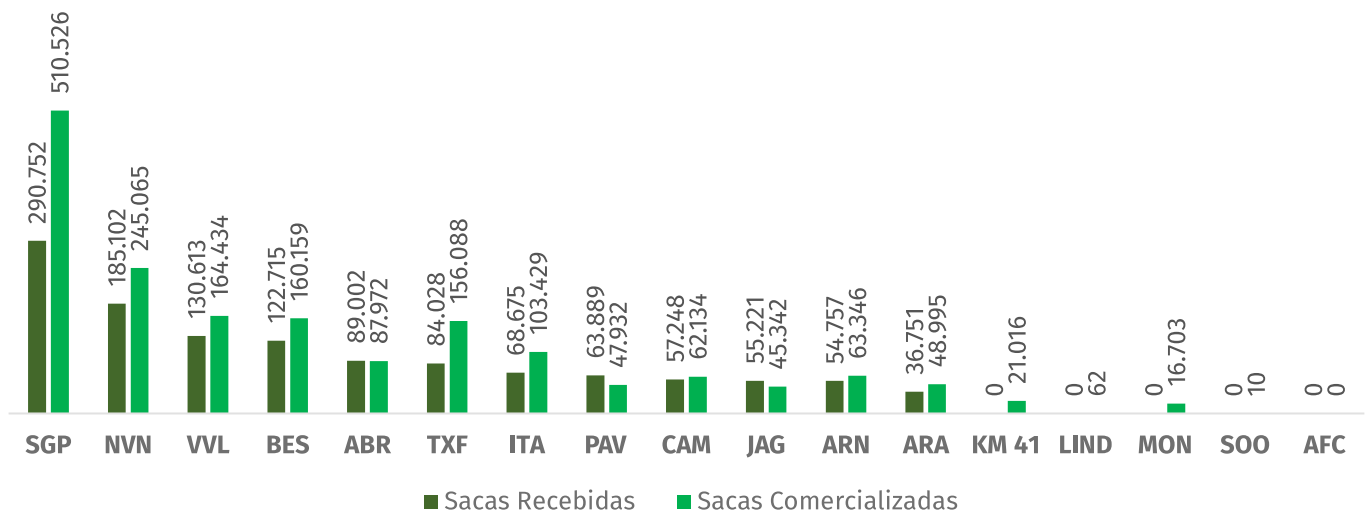


-2,24%





Armazenagem e Comercialização



SGP: São Gabriel da Palha
NVN: Nova Venécia
VVL: Vila Valério
ABR: Águia Branca
ARN: Alto Rio Novo
JAG: Jaguaré

KM 41: São Mateus
BES: Boa Esperança
TXF: Teixeira de Freitas
ITA: Itabela
CAM: Camacã
LIND: Governador Lindenberg

PAV: Vila Pauão
ARA: Aracruz
MON: Montanha
SOO: Sooretama
AFC: Afonso Cláudio

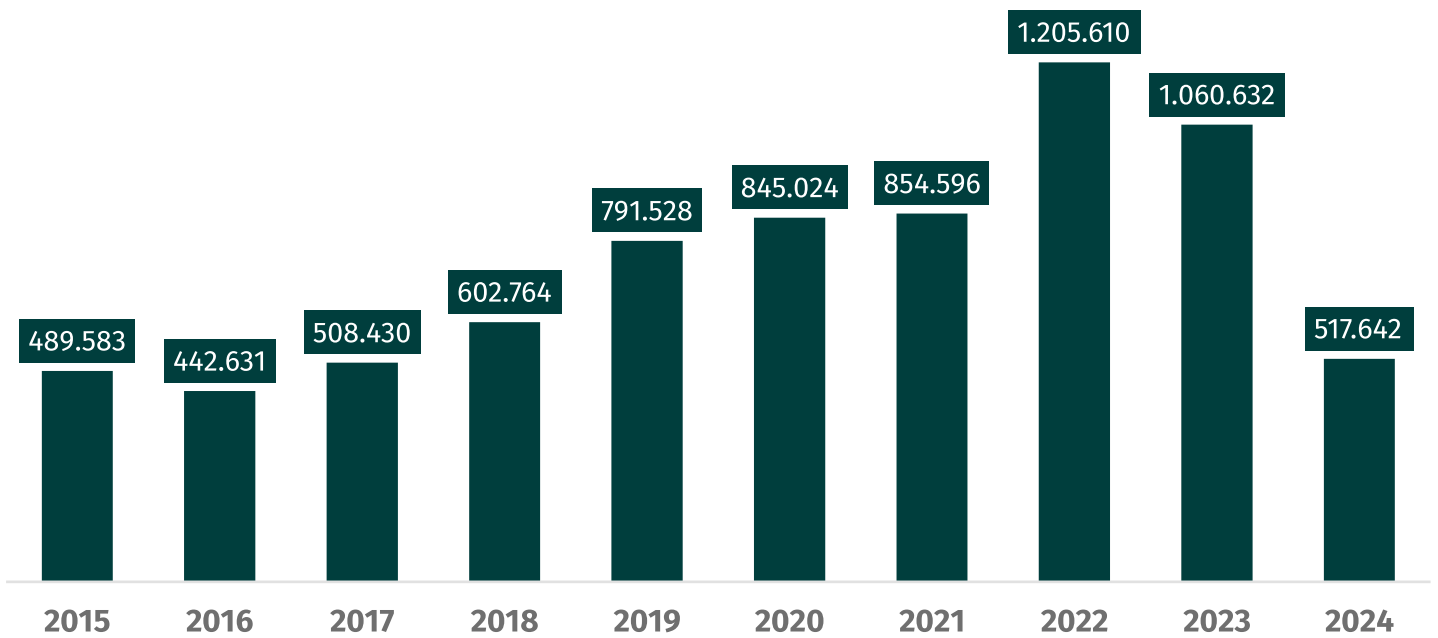
*As unidades com quantidade 0 (zero) de sacas recebidas não possuem armazém de café. Os cafés destas unidades são depositados em armazéns de unidades Coabriel próximas.



Estoque de Café



-51,19%

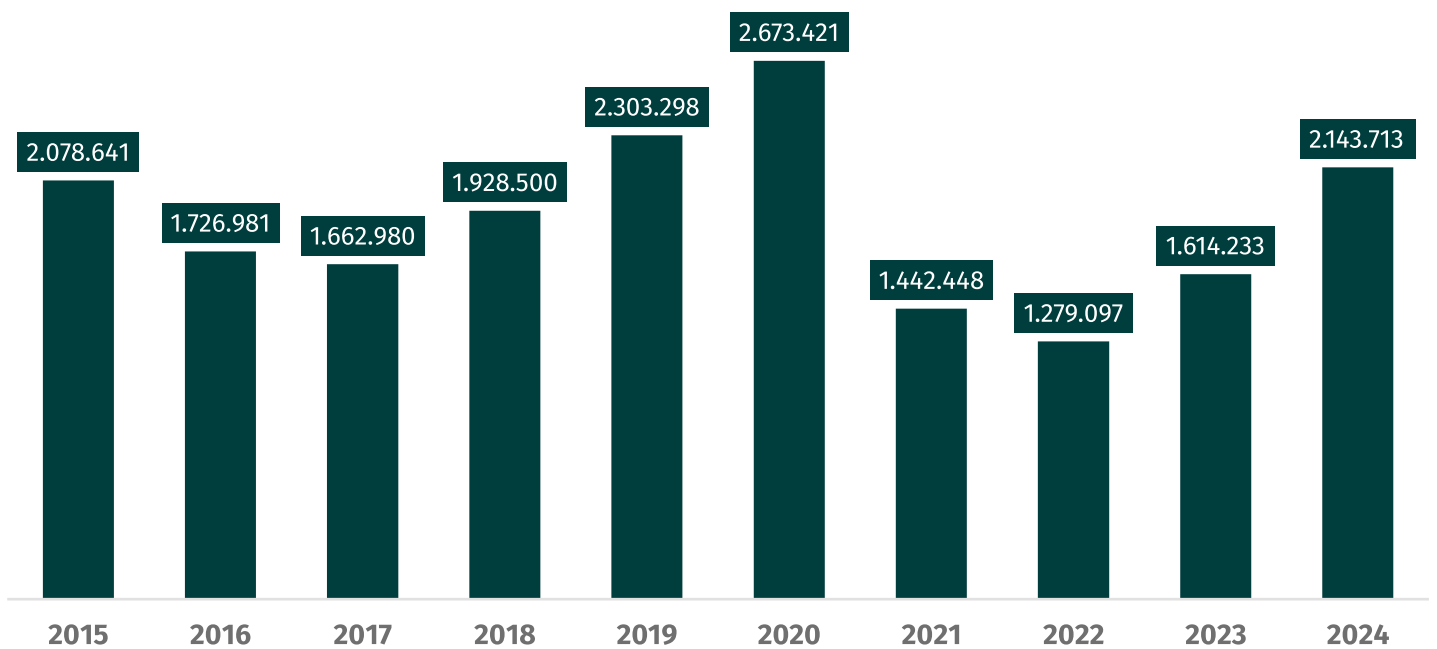




Comercialização de Mudas



+32,80%

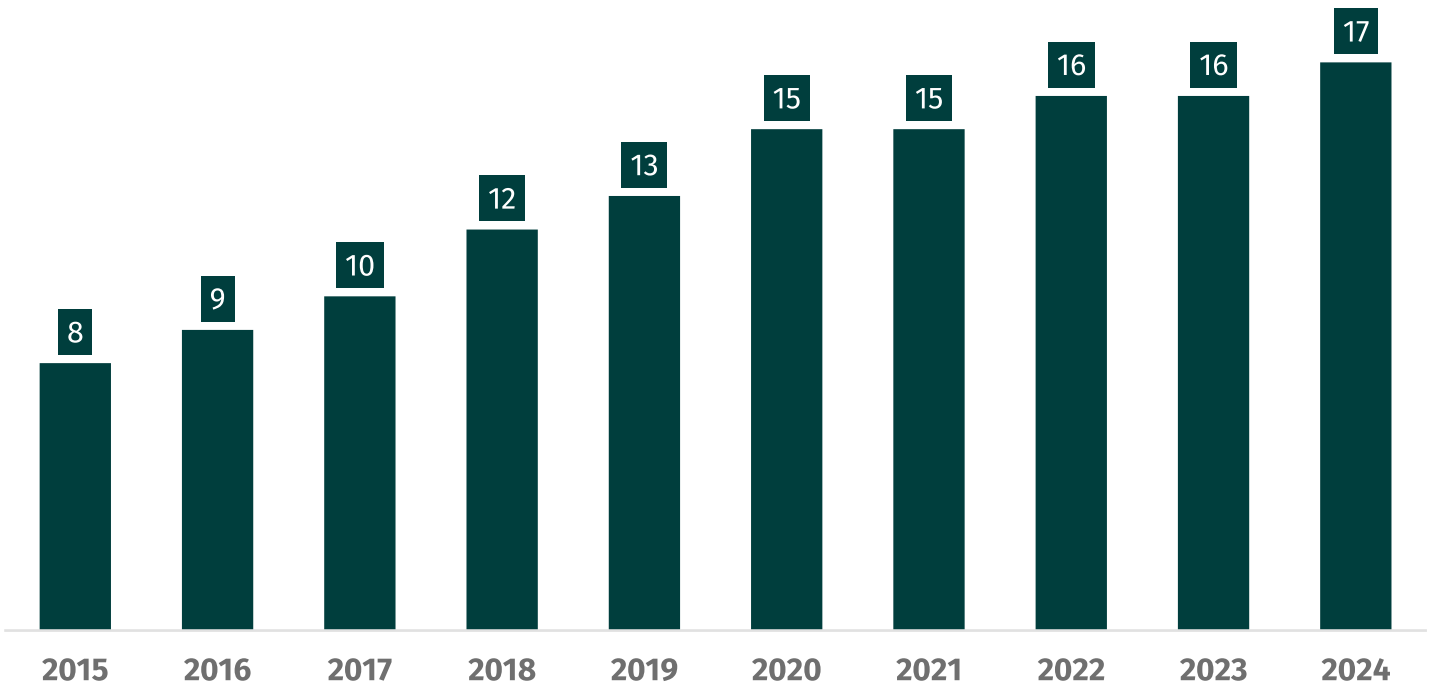




Evolução do número de lojas



+6,0%

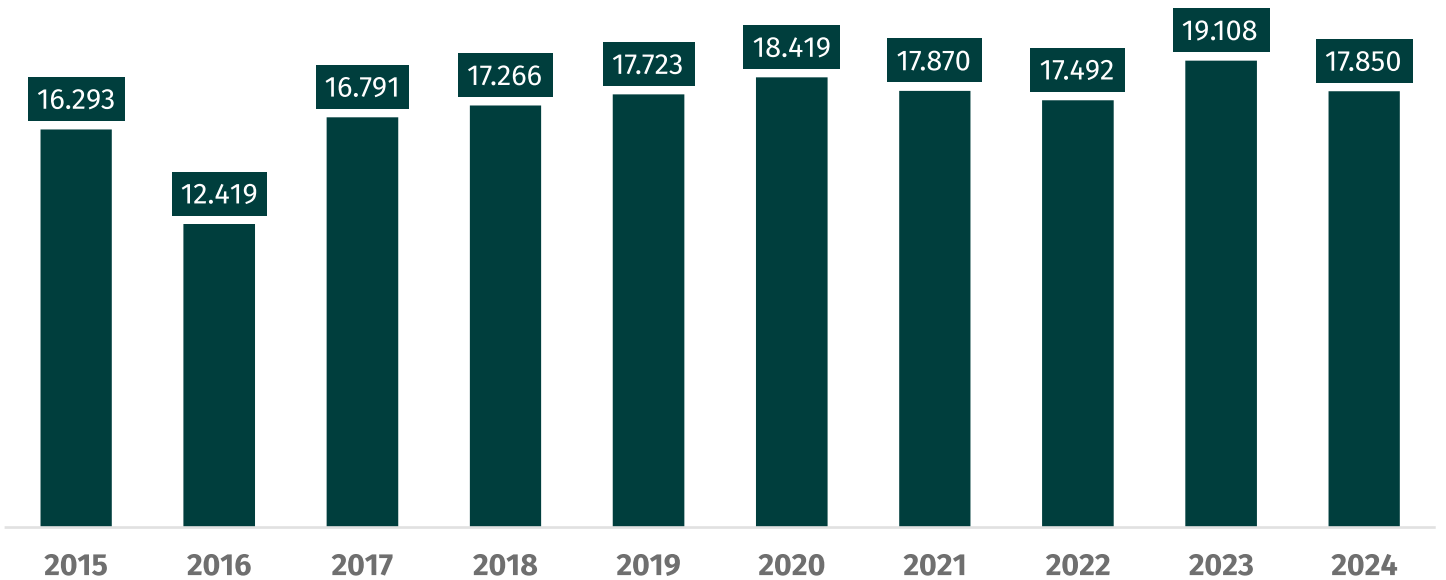




Amostras laboratoriais



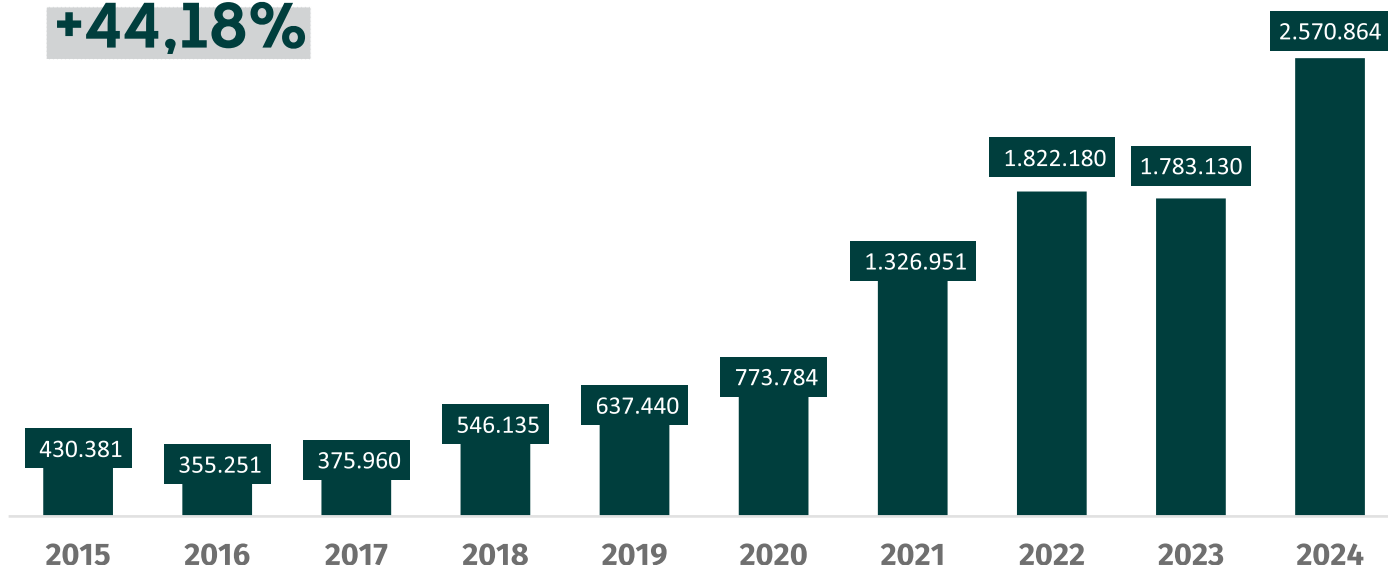
-6,58%





Faturamento (R\$ mil)

+44,18%



CAFÉ R\$ 2.039.392.202 79,33%	LOJAS R\$ 524.797.866 20,41%	MUDAS R\$ 2.143.712 0,08%
SERVIÇOS R\$ 2.617.602 0,10%	CAFÉ GUARDIÃO R\$ 935.478 0,04%	PIMENTA R\$ 978.101 0,04%

PERFIL DO FATURAMENTO						
ANO	CAFÉ	LOJAS	MUDAS	SERVIÇOS	GUARDIÃO	PIMENTA
2020	568.967.641	201.211.265	2.005.408	1.101.965	612.117	
2021	893.839.818	423.203.924	1.115.186	1.175.741	659.768	6.957.302
2022	1.348.951.848	456.147.340	1.070.632	1.749.250	968.328	13.293.353
2023	1.341.153.545	434.775.105	1.680.901	1.949.827	718.638	2.852.744
2024	2.039.392.202	524.797.866	2.143.712	2.617.602	935.478	978.101

Indicador	Entendimento	2024	2023
LIQUIDEZ CORRENTE	Indica quanto a empresa tem de direitos a curto prazo para cumprir as obrigações a curto prazo, ou seja para cada R\$ 1,00 de débito a empresa tem R\$ 1,13 de crédito.	1,13	1,11
LIQUIDEZ GERAL	Indica quanto a empresa tem de direitos a longo prazo para cumprir as obrigações a longo prazo, ou seja para cada R\$ 1,00 de débito a empresa tem R\$ 1,08 de crédito.	1,08	1,07
SOLVÊNCIA GERAL	O índice de Solvência Geral expressa o grau de garantia que a empresa dispõe em Ativos (totais), para pagamento do total de suas dívidas. Envolve além dos recursos líquidos, também os permanentes.	1,20	1,18



Impostos

R\$ 137.907.842,73

Total em impostos, contribuições e encargos trabalhistas.

ICMS TOTAL: R\$ 102.467.354,28

R\$ 102.266.057,44 ICMS CAFÉ

R\$ 201.296,84 ICMS OUTROS



Espírito Santo

R\$ 95.709.734,16

Afonso Cláudio, Água Doce do Norte, Águia Branca, Alto Rio Novo, Aracruz, Atilio Vivácqua, Baixo Guandú, Barra de São Francisco, Boa Esperança, Cariacica, Castelo, Colatina, Conceição da Barra, Conceição do Castelo, Domingos Martins, Ecoporanga, Fundão, Governador Lindenberg, Guarapari, Ibatiba, Ibirapuçu, Itarana, Jaguaré, João Neiva, Linhares, Mantenópolis, Marechal Floriano, Marilândia, Montanha, Mucuri, Muniz Freire, Nova Venécia, Pancas, Pedro Canário, Pinheiros, Ponto Belo, Rio Bananal, Santa Leopoldina, Santa Maria de Jetibá, Santa Teresa, São Domingos do Norte, São Gabriel da Palha, São Mateus, São Roque do Canaã, Serra, Sooretama, Vila Pauão, Vila Valério, Vila Velha, Vitória.



Bahia

R\$ 6.757.620,12

Alcobaça, Anagé, Arataca, Barra do Rocha, Belmonte, Buerarema, Camacã, Camamu, Canaueiras, Candeias, Caravelas, Coaraci, Dário Meira, Eunápolis, Gandu, Guaratinga, Ibirapuã, Ilhéus, Itabela, Itabuna, Itacaré, Itagibá, Itagimirim, Itaju do Colônia, Itajuípe, Itamarajú, Itanhem, Itapebi, Itapetinga, Ituberá, Jucuruçu, Jassari, Lajedão, Marau, Mascote, Medeiros Neto, Mucuri, Nova Canaã, Nova Viçosa, Pau Brasil, Porto Seguro, Potiraguá, Prado, Presidente Trancredo Neves, Salvador, Santa Cruz Cabrália, Santa Luzia, Santaluz, São José da Vitória, Senhor do Bonfim, Teixeira de Freitas, Teolândia, Una, Uruçuca, Valença, Vereda, Vitória da Conquista.

FUNRURAL

R\$ 24.659.980,08

Fundo de Assistência ao Trabalhador Rural, repassados à Previdência Social -INSS, gerando benefícios aos cooperados, especialmente para fins previdenciários.

INSS/FGTS

R\$ 10.780.508,37


Encargos Sociais sobre a folha de pagamento.




Balço Patrimonial Ativo

DEMONSTRAÇÕES CONTÁBEIS LEVANTADAS EM 31 DE DEZEMBRO DE 2024

ATIVO	31/12/2024	31/12/2023
CIRCULANTE	1.575.990.525,02	1.311.129.300,18
CAIXA E EQUIVALENTES DE CAIXA	108.578.092,01	200.037.677,86
Caixa	265.476,36	271.663,12
Bancos Conta Movimento	1.991.655,48	782.080,49
Aplicações Financeiras	106.320.960,17	198.983.934,25
CRÉDITOS A REALIZAR	476.238.683,16	230.900.509,96
Com Cooperados	224.324.742,45	130.563.528,89
Com Clientes Café e Pimenta	183.068.800,37	83.605.500,57
Cheques a Receber	453.021,56	404.666,50
Adiantamentos Concedidos	4.840.553,76	102.831,89
Impostos a Recuperar	7.928.085,98	6.315.819,69
Aplicações de Prazo fixo	-	5.521.374,85
Ajuste ao valor justo de instrumentos de proteção	49.910.367,63	-
Outros	5.713.111,41	4.386.787,57
ESTOQUES	989.584.065,75	879.664.082,82
Estoque de Mercadorias	113.702.614,35	70.709.769,24
Estoque de Café	870.730.927,01	806.146.240,43
Estoque de Pimenta	5.150.524,39	2.808.073,15
DISPÊNDIOS E DESPESAS DO EXERCÍCIO SEGUINTE	1.589.684,10	527.029,54
NÃO CIRCULANTE	181.655.374,49	150.201.634,96
REALIZÁVEL A LONGO PRAZO	16.035.534,71	14.018.473,16
Créditos com Cooperados	-	8.149,71
Titulos de Capitalização	502.000,00	502.000,00
Depositos Judiciais	1.100.755,06	387.175,69
Impostos a Recuperar	14.432.779,65	13.121.147,76
INVESTIMENTOS	3.495.932,69	1.846.085,61
IMOBILIZADO	151.900.243,76	128.119.328,49
Bens Corpóreos	178.994.472,53	139.580.492,51
Depreciação	(33.629.458,84)	(28.061.164,59)
Imobilizações em Andamento	6.535.230,07	16.600.000,57
INTANGÍVEL	10.223.663,33	6.217.747,70
Softwares	10.593.563,93	6.583.746,86
Amortização	(369.900,60)	(365.999,16)
TOTAL DO ATIVO	1.757.645.899,51	1.461.330.935,14


Luiz Carlos Bastianello
Presidente
CPF 727.560.987-87


Onivaldo Lorenzoni
Vice-Presidente
CPF 096.067.777-15


Jonathan Rondelli
Secretário
CPF 091.480.757-95


Laércio Lorenzoni
Contador - CRC/ES 004.444/O
CPF 696.828.957-15




Balço Patrimonial Passivo

DEMONSTRAÇÕES CONTÁBEIS LEVANTADAS EM 31 DE DEZEMBRO DE 2024

PASSIVO	31/12/2024	31/12/2023
CIRCULANTE	1.400.811.858,86	1.180.599.546,31
Produto Depositado a Fixar	948.590.532,45	788.434.796,88
Obrigações com Cooperados	63.257.934,97	31.517.598,82
Obrigações com Fornecedores	36.337.278,73	32.440.870,10
Empréstimos e Financiamentos	322.341.772,88	315.675.563,84
Venda para Entrega Futura	11.472.241,53	1.339.828,99
Obrigações Trabalhistas	4.024.236,90	3.157.808,94
Obrigações Fiscais e Tributárias	3.852.938,72	3.251.574,76
Outras Obrigações a Pagar	10.934.922,68	4.781.503,98
NÃO CIRCULANTE	69.787.613,85	62.277.260,06
Empréstimos e Financiamentos	59.698.313,05	56.272.382,77
Provisões	9.070.517,05	4.826.314,90
Provisão IRPJ e CSLL s/ AAP	1.018.783,75	1.178.562,39
PATRIMÔNIO LÍQUIDO	287.046.426,80	218.454.128,77
CAPITAL SOCIAL	55.798.934,61	48.420.761,99
Capital Social Subscrito	56.579.852,09	48.723.011,77
Capital Social a Integralizar	(780.917,48)	(302.249,78)
RESERVA E FUNDOS LEGAIS E ESTATUTÁRIOS	188.023.892,66	129.511.377,93
Fundo de Reserva Legal	59.751.125,14	47.610.856,51
FATES	34.270.860,11	-
Fundo de Investimento	21.988.824,74	9.848.556,11
Reserva de Incentivos Fiscais	69.937.933,90	69.937.933,90
Reserva de Investimento	2.075.148,77	2.114.031,41
RESERVA DE REAVALIAÇÃO	2.259.246,21	2.368.751,54
AJUSTES DE AVALIAÇÃO PATRIMONIAL	32.870.840,90	33.361.947,34
Custo Atribuído Bens Imobilizado	28.398.169,81	29.049.054,89
Provisão IRPJ e CSLL s/ AAP	(1.018.783,75)	(1.178.562,39)
Reserva de Ajuste a Valor Justo de Ativos	5.491.454,84	5.491.454,84
SOBRAS A DISPOSIÇÃO DA AGO	8.093.512,42	4.791.289,97
TOTAL DO PASSIVO + PATRIMÔNIO LÍQUIDO	1.757.645.899,51	1.461.330.935,14


Luiz Carlos Bastianello
Presidente
CPF 727.560.987-87


Onivaldo Lorenzoni
Vice-Presidente
CPF 096.067.777-15


Jonathan Rondelli
Secretário
CPF 091.480.757-95



Laércio Lorenzoni
Contador - CRC/ES 004.444/O
CPF 696.828.957-15




Demonstração de Sobras ou Perdas


DEMONSTRAÇÕES CONTÁBEIS LEVANTADAS EM 31 DE DEZEMBRO DE 2024

	2024			2023
	Ato Cooperativo	Não Cooperativo	Total	Total
INGRESSOS / RECEITA BRUTA OPERAC.	2.338.251.204,93	232.613.756,70	2.570.864.961,63	1.783.130.758,77
IMPOSTOS INCIDENTES	(109.454.782,42)	(2.429.785,91)	(111.884.568,33)	(84.811.789,36)
INGRESSOS / RECEITA LÍQUIDA OPERAC.	2.228.796.422,51	230.183.970,79	2.458.980.393,30	1.698.318.969,41
DISPÊNDIOS / CUSTOS	(2.090.077.993,30)	(199.906.569,75)	(2.289.984.563,05)	(1.581.132.746,11)
SOBRA E LUCRO BRUTO OPERACIONAL	138.718.429,21	30.277.401,04	168.995.830,25	117.186.223,30
DISPÊNDIOS/DESPESAS OPERACIONAIS	(67.059.781,40)	(11.784.518,01)	(78.844.299,41)	(68.127.201,75)
Despesas Administrativas	(35.206.949,15)	(6.546.539,56)	(41.753.488,71)	(30.578.040,12)
Despesas Mercantis	(31.554.520,76)	(5.208.301,85)	(36.762.822,61)	(36.943.959,33)
Despesas Tributárias	(298.311,49)	(29.676,60)	(327.988,09)	(605.202,30)
OUTROS INGRES/REC/ DISP/DESP OPER.	(25.043.072,64)	21.427.299,66	(3.615.772,98)	(15.148.226,84)
Outros Ingressos/Receitas Operac.	10.322.093,34	26.076.238,52	36.398.331,86	8.412.197,72
Outros Dispêndios/Despesas Operac.	(35.365.165,98)	(4.648.938,86)	(40.014.104,84)	(23.560.424,56)
RESULTADO ANTES DO FINANCEIRO	46.615.575,17	39.920.182,69	86.535.757,86	33.910.794,71
RESULTADO FINANCEIRO LÍQUIDO	(11.253.998,83)	4.117.970,86	(7.136.027,97)	(10.031.875,23)
Receitas Financeira	25.397.421,75	6.099.423,31	31.496.845,06	12.835.732,15
Despesas Financeiras	(30.102.967,59)	(15.184.147,51)	(45.287.115,10)	(37.173.428,47)
Ajuste Preço a Valor Merc. (Líquido)	(6.548.452,99)	-	(6.548.452,99)	22.197,26
Rendimento de Aplic. Financeira	-	13.202.695,06	13.202.695,06	14.283.623,83
RESULTADO ANTES DAS PROVISÕES	35.361.576,34	44.038.153,55	79.399.729,89	23.878.919,48
Provisão CSLL	-	(1.987.400,87)	(1.987.400,87)	-
Provisão IRPJ	-	(5.496.557,97)	(5.496.557,97)	-
SOBRA E LUCRO LÍQUIDO DO EXERCÍCIO	35.361.576,34	36.554.194,71	71.915.771,05	23.878.919,48
DEMAIS RESULTADOS ABRANGENTES	668.565,15	91.825,26	760.390,41	754.559,67
(+) Realização da Reserva de Reav.	99.597,21	9.908,12	109.505,33	109.505,33
(+) Realização do Ajuste Aval. Patrim.	456.066,88	73.438,93	529.505,81	533.551,78
(+) Realização do Ajuste a Valor Justo	112.901,06	8.478,21	121.379,27	111.502,56
(=) RESULTADO ABRANGENTE DO EXERC.	36.030.141,49	36.646.019,97	72.676.161,46	24.633.479,15
(+) Reversões de Fundos e Reservas	4.437.420,60	-	4.437.420,60	4.051.308,72
(+) Reserva de Investimento	38.882,64	-	38.882,64	38.882,64
(+) FATES	4.398.537,96	-	4.398.537,96	4.012.426,08
(=) BASE PARA DESTINAÇÕES	40.467.562,09	36.646.019,97	77.113.582,06	28.684.787,87
(-)Resultado com terceiros p/ o FATES	-	(36.646.019,97)	(36.646.019,97)	-
(-)Fundo de Reserva 30%	(12.140.268,63)	-	(12.140.268,63)	(7.186.934,96)
(-)Fundo de Investimento 30%	(12.140.268,63)	-	(12.140.268,63)	(7.186.934,96)
(-)FATES Estatutário 5%	(2.023.378,10)	-	(2.023.378,10)	(1.197.822,49)
(-)Capitalização das sobras 15%	(6.070.134,31)	-	(6.070.134,31)	(3.593.467,48)
(-)Subvenções para Res. de Inc. Fiscais	-	-	-	(4.728.338,01)
SOBRAS OU PERDAS À DISP. A.G.O.	8.093.512,42	-	8.093.512,42	4.791.289,97


Luiz Carlos Bastianello
Presidente
CPF 727.560.987-87


Onivaldo Lorenzoni
Vice-Presidente
CPF 096.067.777-15


Jonathan Rondelli
Secretário
CPF 081.480.757-95



Laércio Lorenzoni
Contador - CRC/ES 004.444/O
CPF 696.828.957-15



Demonstrações das Mutações do PL


DEMONSTRAÇÕES CONTÁBEIS LEVANTADAS EM 31 DE DEZEMBRO DE 2024

Eventos	Fundos Estatutários			Reserva de Investimentos			Reserva de Incentivos Fiscais	Reserva de Reavaliação	Ajuste de Avaliação Patrimonial	Sobras a Disposição AGO	Total
	Fundo de Reserva	FATES	Fundo de Investimento	Constituição	Aplicação	-					
Saldos em 31.12.2022	43.758.855,61	23.249.669,52	42.999.942,92	27.941,14	2.124.972,91	-	2.478.256,87	34.074.266,66	8.872.416,38	197.657.418,91	
Deliberações AGO 2023:											
Destinação das sobras - Distribuição									(4.436.208,19)	(4.436.208,19)	
Destinação das sobras - Fundo de Investimento			4.436.208,19						(4.436.208,19)	-	
Eventos Realizados no Exercício:											
Aumento de Capital	1.892.950,44									1.892.950,44	
Devolução de Capital	(824.511,54)									(824.511,54)	
Atualização da Prov. de IRPJ e CSLL s/ AAP								(67.264,98)		(67.264,98)	
Créditos não reclamados Art. 19 §4. estatuto Social	352.824,65									352.824,65	
Resultados e destinações:											
Sobras ou Perdas do Exercício										23.878.919,48	
Demais Resultados Abrangentes							(109.505,33)	(645.054,34)		754.559,67	
Reversões de Fundos e Reservas		(4.012.426,08)			(38.882,64)					4.051.308,72	
Destinações Estatutárias	3.593.467,48	1.197.822,49	7186.934,96							(23.893.497,90)	
Reclas. Subvenções p/ Reserva de Incent. Fiscais		(20.435.065,93)	(44.774.529,96)				65.209.595,89			-	
Saldos em 31.12.2023	48.420.761,99	-	9.848.556,11	27.941,14	2.086.090,27	69.937.933,90	2.368.751,54	33.361.947,34	4.791.289,97	218.454.128,77	
Deliberações AGO 2024:											
Destinação das sobras - Distribuição									(4.791.289,97)	(4.791.289,97)	
Eventos Realizados no Exercício:											
Aumento de Capital	1.935.633,32									1.935.633,32	
Devolução de Capital	(627.595,01)									(627.595,01)	
Atualização da Prov. de IRPJ e CSLL s/ AAP								159.778,64		159.778,64	
Resultados e destinações:											
Resultado Líquido do Exercício										71.915.771,05	
Demais Resultados Abrangentes							(109.505,33)	(650.885,08)		760.390,41	
Reversões de Fundos e Reservas		(4.398.537,96)			(38.882,64)					4.437.420,60	
Destinações Legais e Estatutárias	6.070.134,31	38.669.398,07	12.140.268,63							(69.020.069,64)	
Saldos em 31.12.2024	55.798.934,61	34.270.860,11	21.988.824,74	27.941,14	2.047.207,63	69.937.933,90	2.259.246,21	32.870.840,90	8.093.512,42	287.046.426,80	




Luiz Carlos Bastianello Presidente

 CPF 727.560.987-87



Jonathan Rondelli Secretário

 CPF 081.480.757-95



Laércio Lorenzoni Contador=CRC/ES 004.444/O


 CPF 696.828.957-15




Demonstrações dos Fluxos de Caixa


DEMONSTRAÇÕES CONTÁBEIS LEVANTADAS EM 31 DE DEZEMBRO DE 2024

Método Indireto	2024	2023
Fluxo de Caixa das Atividades Operacionais		
Resultado Líquido do Exercício	71.915.771,05	23.878.919,48
Ajustes ao Resultado Líquido	19.145.655,07	17.294.372,22
Depreciação e Amortização	5.588.832,91	4.821.653,95
Constituição/Reversão EPCLD	5.476.073,00	2.116.074,81
Constituição/Reversão de Provisões	4.244.202,15	2.588.683,53
Juros Provisionados e Não Pagos	5.590.932,27	8.582.060,90
Capitalização de Resultado em Participações Societárias	(1.649.847,08)	(748.786,35)
Resultado na Alienação de Bens	(104.538,18)	(65.314,62)
Resultado Líquido do Exercício Ajustado	91.061.426,12	41.173.291,70
Ajustes Variações das Contas de Ativo e Passivo Operac.		
Contas a Receber	(198.702.680,39)	8.046.680,60
Cheques a Receber	(38.111,32)	3.691.099,41
Adiantamentos Concedidos	(4.737.721,87)	427.183,26
Impostos a Recuperar	(2.923.898,18)	(6.032.181,39)
Estoques	450.365.322,13	125.229.878,48
Outros Créditos a Realizar	3.481.471,64	(5.511.473,15)
Dispêndios e Despesas do Exercício Seguinte	(1.062.654,56)	(442.196,83)
Obrigações com Associados	(408.167.188,43)	(81.184.936,71)
Devolução de Sobras aos Cooperados	(4.791.289,97)	(4.436.208,19)
Fornecedores	3.896.408,63	11.142.462,78
Obrigações Sociais e Trabalhistas	866.427,96	214.702,28
Obrigações Fiscais e Tributárias	601.363,96	562.693,62
Demais Obrigações	6.153.418,70	(5.495.956,04)
Caixa Líquido Proveniente das Atividades Operacionais	(63.997.705,58)	87.385.039,82
Fluxos de Caixa das Atividades de Investimento		
Recebimento na Venda de Bens do Imobilizado	208.337,00	68.274,56
Pagamento pela Aquisição de Bens p/ Imobiliz. e Intangível	(33.479.462,63)	(24.036.598,59)
Caixa Líquido nas Atividades de Investimentos	(33.271.125,63)	(23.968.324,03)
Fluxos de Caixa das Atividades de Financiamento		
Captação de Empréstimos e Financiamentos	388.663.496,43	384.482.384,13
Amortização de Empréstimos e Financiamentos	(384.162.289,38)	(332.460.823,84)
Aumento de Capital pelos Sócios	1.935.633,32	1.892.950,44
Devolução de Capital aos Sócios	(627.595,01)	(824.511,54)
Caixa Líquido Usado nas Atividades de Financiamentos	5.809.245,36	53.089.999,19
Aumento Líquido ao Caixa e Equivalente de Caixa	(91.459.585,85)	116.506.714,98
Caixa e Equivalente de Caixa no Início do Período	200.037.677,86	83.530.962,88
Caixa e Equivalente de Caixa no Fim do Período	108.578.092,01	200.037.677,86
Variação das Contas Caixa/Bancos/Equivalentes	(91.459.585,85)	116.506.714,98


Luiz Carlos Bastianello
Presidente
CPF 727.560.987-87


Onivaldo Lorenzoni
Vice-Presidente
CPF 096.067.777-15


Jonathan Rondelli
Secretário
CPF 091.480.757-95


Laércio Lorenzoni
Contador - CRC/ES 004.444/O
CPF 696.828.957-15



Parecer da Auditoria Externa



1

RELATÓRIO DO AUDITOR INDEPENDENTE SOBRE AS DEMONSTRAÇÕES CONTÁBEIS

Aos
Diretores, Conselheiros e Cooperados da
Cooperativa Agrária dos Cafeicultores de São Gabriel – COOABRIEL
São Gabriel da Palha - ES

Opinião

Examinamos as demonstrações contábeis da **Cooperativa Agrária dos Cafeicultores de São Gabriel – COOABRIEL**, que compreendem o Balanço Patrimonial em 31 de dezembro de 2024 e as respectivas Demonstrações de Sobras ou Perdas, do Resultado Abrangente, das Mutações do Patrimônio Líquido e dos Fluxos de Caixa para o exercício findo naquela data, bem como as correspondentes notas explicativas, incluindo as políticas contábeis materiais e outras informações elucidativas.

Em nossa opinião, as demonstrações contábeis acima referidas apresentam adequadamente, em todos os aspectos relevantes, a posição patrimonial e financeira da **Cooperativa Agrária dos Cafeicultores de São Gabriel – COOABRIEL** em 31 de dezembro de 2024, o desempenho de suas operações e os seus fluxos de caixa para o exercício findo naquela data, de acordo com as práticas contábeis adotadas no Brasil.

Base para opinião

Nossa auditoria foi conduzida de acordo com as normas brasileiras e internacionais de auditoria. Nossas responsabilidades, em conformidade com tais normas, estão descritas na seção a seguir, intitulada “Responsabilidades do auditor pela auditoria das demonstrações contábeis”. Somos independentes em relação à Cooperativa, de acordo com os princípios éticos relevantes previstos no Código de Ética Profissional do Contador e nas normas profissionais emitidas pelo Conselho Federal de Contabilidade, e cumprimos com as demais responsabilidades éticas de acordo com essas normas. Acreditamos que a evidência de auditoria obtida é suficiente e apropriada para fundamentar nossa opinião.

Principais Assuntos de Auditoria – PAA

Principais assuntos de auditoria são aqueles que, em nosso julgamento profissional, foram os mais significativos em nossa auditoria do exercício corrente. Esses assuntos foram tratados no contexto de nossa auditoria das demonstrações contábeis como um todo e na formação de nossa opinião sobre essas demonstrações contábeis e, portanto, não expressamos uma opinião separada sobre esses assuntos.

Recuperabilidade dos Créditos a Receber:

A concessão de crédito a clientes e cooperados é parte essencial dos negócios da cooperativa e segue as diretrizes estabelecidas pela administração. Além disso, o volume de créditos a receber é um componente relevante das demonstrações contábeis e, devido ao risco de inadimplência e a complexidade de mensurar a estimativa de perdas, consideramos esse tema um dos principais assuntos de auditoria.

Como o assunto foi conduzido em nossa auditoria:



Rua Dr. Mário Totta, 714 – Sala 301
Bairro Tristeza – Porto Alegre/RS - 91920-130



(51) 3269-3299
(51) 99714-9496



contato@dickelemaffi.com.br

dickelemaffi.com.br



Parecer da Auditoria Externa



2

RELATÓRIO DO AUDITOR INDEPENDENTE SOBRE AS DEMONSTRAÇÕES CONTÁBEIS

- Avaliamos o sistema de controle interno adotado para a concessão de crédito e cobrança e os níveis de inadimplência, e ainda confirmamos que os critérios adotados para mensurar a estimativa de perda foram os divulgados na nota explicativa 04.7; e
- Ao final do exercício, apreciamos o trabalho de análise desenvolvido pela administração e testamos o cálculo mediante aplicação dos referidos critérios adotados pela administração sobre a totalidade da carteira de recebíveis, assegurando que a estimativa de perda contabilizada está em conformidade com o critério divulgado.

Como resultado das evidências obtidas por meio dos procedimentos acima resumidos, consideramos que o saldo da estimativa de perdas para créditos e as divulgações relacionadas, estão adequados para as demonstrações contábeis na referida data base.

Estoques e Operações com Café

Um dos principais objetivos sociais da cooperativa é receber a produção agrícola dos seus cooperados para os fins de beneficiamento, classificação, armazenagem e comercialização, o que representa um componente significativo no contexto das demonstrações contábeis. Essas operações requerem a manutenção de sistema de controles internos adequados, adoção de procedimentos para sua quantificação física e técnicas de mensuração, especialmente quando a cooperativa possui posições compradas ou vendidas, que a submete ao risco de variações de preços.

Como o assunto foi conduzido em nossa auditoria:

- Realizamos o mapeamento dos riscos dessa atividade e analisamos o sistema de controle interno adotado para mitigar os riscos vinculados as operações de recebimento, fixação, venda e expedição. Avaliamos os referidos controles e concluímos quanto sua eficácia;
- Para os fins de validação da existência física, analisamos os procedimentos adotados pela administração para conferência das quantidades físicas armazenadas e a forma de reconhecimento de eventuais sobras ou faltas físicas. Em data próxima a de encerramento do exercício aplicamos, por amostragem, testes de conferência física dos produtos armazenados;
- Para os fins de avaliação dos níveis de exposição aos riscos de variações de preços, analisamos, na data de 31 de dezembro de 2024, os direitos e as obrigações indexados em físico de produto agrícola que compõe a posição comercial dos principais produtos comercializados pela cooperativa;
- Confirmamos que os valores atribuídos: aos produtos registrados no estoque; e aos produtos depositados a fixar, estão em conformidade com as normas contábeis, mais especificamente a NBC TG 16(R2) e a ITG 2004, ambas do CFC.

Como resultado das evidências obtidas por meio dos procedimentos acima resumidos, consideramos que os estoques de grãos estão adequadamente registrados, mensurados e divulgados nas demonstrações contábeis da referida data base.

Outros Assuntos

As demonstrações contábeis de 31 de dezembro de 2023, apresentadas para fins de comparabilidade, foram por nós auditadas e o relatório de opinião sobre elas foi emitido em 18 de fevereiro de 2024, sem ressalvas.





RELATÓRIO DO AUDITOR INDEPENDENTE SOBRE AS DEMONSTRAÇÕES CONTÁBEIS

Outras informações que acompanham as demonstrações contábeis e o relatório do auditor

A administração da Cooperativa é responsável por essas outras informações que compreendem o Relatório da Administração.

Nossa opinião sobre as demonstrações contábeis não abrange o Relatório da Administração e não expressamos qualquer forma de conclusão de auditoria sobre esse relatório.

Em conexão com a auditoria das demonstrações contábeis, nossa responsabilidade é de ler o Relatório da Administração e apurar se existe inconsistência relevante com as demonstrações contábeis ou, com base no conhecimento obtido na auditoria, aparenta estar distorcido de forma relevante, e comunicar esses fatos em nosso relatório. As informações apresentadas pela administração em seu relatório de atividades, complementares ao conjunto das demonstrações contábeis, não foram por nós apreciadas.

Responsabilidade da administração e da governança pelas demonstrações contábeis

A administração é responsável pela elaboração e adequada apresentação das demonstrações contábeis de acordo com as práticas contábeis adotadas no Brasil e pelos controles internos que ela determinou como necessários para permitir a elaboração de demonstrações contábeis livres de distorção relevante, independentemente se causada por fraude ou erro.

Na elaboração das demonstrações contábeis, a administração é responsável pela avaliação da capacidade de a Cooperativa continuar operando, divulgando, quando aplicável, os assuntos relacionados com a sua continuidade operacional e o uso dessa base contábil na elaboração das demonstrações contábeis, a não ser que a administração pretenda liquidar a Cooperativa ou cessar suas operações, ou não tenha nenhuma alternativa realista para evitar o encerramento das operações.

Os responsáveis pela governança da Cooperativa são aqueles com responsabilidade pela supervisão do processo de elaboração das demonstrações contábeis.

Responsabilidades do auditor pela auditoria das demonstrações contábeis

Nossos objetivos são obter segurança razoável de que as demonstrações contábeis, tomadas em conjunto, estão livres de distorção relevante, independentemente se causada por fraude ou erro, e emitir relatório de auditoria contendo nossa opinião. Segurança razoável é um alto nível de segurança, mas, não, uma garantia de que a auditoria realizada de acordo com as normas brasileiras e internacionais de auditoria sempre detectam as eventuais distorções relevantes existentes. As distorções podem ser decorrentes de fraude ou erro e são consideradas relevantes quando, individualmente ou em conjunto, possam influenciar, dentro de uma perspectiva razoável, as decisões econômicas dos usuários tomadas com base nas referidas demonstrações contábeis.

Como parte da auditoria realizada de acordo com as normas brasileiras e internacionais de auditoria, exercemos julgamento profissional e mantemos ceticismo profissional ao longo da auditoria. Além disso:

- Identificamos e avaliamos os riscos de distorção relevante nas demonstrações contábeis, independentemente se causada por fraude ou erro, planejamos e executamos procedimentos de auditoria em resposta a tais riscos, bem como obtemos evidência de auditoria apropriada e





Parecer da Auditoria Externa



4

RELATÓRIO DO AUDITOR INDEPENDENTE SOBRE AS DEMONSTRAÇÕES CONTÁBEIS

suficiente para fundamentar nossa opinião. O risco de não detecção de distorção relevante resultante de fraude é maior do que o proveniente de erro, já que a fraude pode envolver o ato de burlar os controles internos, conluio, falsificação, omissão ou representações falsas intencionais.

- Obtemos entendimento dos controles internos relevantes para a auditoria para planejarmos procedimentos de auditoria apropriados às circunstâncias, mas, não, com o objetivo de expressarmos opinião sobre a eficácia dos controles internos da Cooperativa.
- Avaliamos a adequação das políticas contábeis utilizadas e a razoabilidade das estimativas contábeis e respectivas divulgações feitas pela administração.
- Concluímos sobre a adequação do uso, pela administração, da base contábil de continuidade operacional e, com base nas evidências de auditoria obtidas, se existe incerteza relevante em relação a eventos ou condições que possam levantar dúvida significativa em relação à capacidade de continuidade operacional da Cooperativa. Se concluirmos que existe incerteza relevante, devemos chamar atenção em nosso relatório de auditoria para as respectivas divulgações nas demonstrações contábeis ou incluir modificação em nossa opinião, se as divulgações forem inadequadas. Nossas conclusões estão fundamentadas nas evidências de auditoria obtidas até a data de nosso relatório. Todavia, eventos ou condições futuras podem levar a Cooperativa a não mais se manter em continuidade operacional.
- Avaliamos a apresentação geral, a estrutura e o conteúdo das demonstrações contábeis, inclusive as divulgações e se as demonstrações contábeis representam as correspondentes transações e os eventos de maneira compatível com o objetivo de apresentação adequada.

Comunicamo-nos com os responsáveis pela governança a respeito, entre outros aspectos, do alcance planejado, da época da auditoria e das constatações significativas de auditoria, inclusive as eventuais deficiências significativas nos controles internos que identificamos durante nossos trabalhos.

Fornecemos também aos responsáveis pela governança declaração de que cumprimos com as exigências éticas relevantes, incluindo os requisitos aplicáveis de independência, e comunicamos todos os eventuais relacionamentos ou assuntos que poderiam afetar, consideravelmente, nossa independência, incluindo, quando aplicável, as respectivas salvaguardas.

Porto Alegre/RS, 19 de fevereiro de 2025.

Fioravante Luiz Cominetti - Responsável Técnico
Contador CRC/RS 089213/O-9

DICKEL & MAFFI - AUDITORIA E CONSULTORIA S/S.
CRC/RS 3.025/O-0



Rua Dr. Mário Totta, 714 – Sala 301
Bairro Tristeza – Porto Alegre/RS - 91920-130



(51) 3269-3299
(51) 99714-9496



contato@diclemaffi.com.br

diclemaffi.com.br



Parecer do Conselho Fiscal

PARECER DO CONSELHO FISCAL

Senhores Cooperados,


Nós abaixo assinados, na condição de membros efetivos do Conselho Fiscal da Cooperativa Agrária dos Cafeicultores de São Gabriel – COOABRIEL, e em cumprimento das atribuições legais estatutárias, examinamos o Balanço Patrimonial, a Demonstração de Sobras ou Perdas e demais Demonstrativos Contábeis normatizados pela legislação vigente, relativos ao exercício findo em 31 de dezembro de 2024.


Destacamos que o Conselho Fiscal se reunia ordinariamente com seus membros efetivos e suplentes. Dentre suas atribuições, ressaltamos a conferência de estoque dos armazéns de café e pimenta, tendo percorrido todas as filiais da Bahia e do Espírito Santo.


Durante o ano foram realizadas visitas e conferências no Centro de Distribuição, Fazenda Experimental, Jardim Clonal, Indústria do Café Guardiã, estoques das lojas e armazéns de adubo de todas as unidades da Coaabriel. Pudemos averiguar o funcionamento e a boa prestação de serviços oferecidos pelos colaboradores das unidades visitadas, como também averiguamos todas as instalações físicas dos armazéns e lojas Coaabriel.

Portanto, baseado nos exames efetuados e no Parecer da Auditoria Externa, somos de parecer favorável que as contas apresentadas merecem a aprovação pelos senhores cooperados.

São Gabriel da Palha - ES, 19 de fevereiro de 2025.


GLEISON MARCOS NIMER
Presidente do Conselho Fiscal


MAICON SOSSAI
Secretário do Conselho Fiscal


ANDERSON CASTELAN COLOMBI
Membro Efetivo do Conselho Fiscal



faleconosco@cooabriel.coop.br
www.cooabriel.coop.br



Investimentos e melhorias

Investimentos e Melhorias	2024	Total Acumulado	Status
1 Aquisição de BIG BAG - 14.928 unidades	R\$ 1.634.725	R\$ 1.634.725	Concluído
2 Aquisição de empilhadeiras - 7 unidades	R\$ 1.445.273	R\$ 1.445.273	Concluído
3 Aquisição de equipamentos diversos de informática	R\$ 668.390	R\$ 668.390	Concluído
4 Aquisição de terreno em Alto Rio Novo	R\$ 670.302	R\$ 670.302	Concluído
5 Aquisição de terreno em São Gabriel da Palha	R\$ 5.000.000	R\$ 5.000.000	Concluído
6 Aquisição de veículos - 6 carros e 1 caminhão	R\$ 1.950.238	R\$ 2.294.198	Concluído
7 Cerca da área verde adquirida pela Coobriel	R\$ -	R\$ 16.096	Concluído
8 Construção do armazém de café de Camacã	R\$ 2.275.368	R\$ 11.370.175	Concluído
9 Construção da Indústria de Café Guardiã	R\$ -	R\$ 863.686	Concluído
10 Ampliação do armazém de café de Boa Esperança	R\$ 3.280.109	R\$ 4.683.073	Concluído
11 Ampliação do armazém de café de Itabela	R\$ 3.139.202	R\$ 3.725.931	Concluído
12 Ampliação do armazém de café de Vila Pavão	R\$ 2.122.988	R\$ 2.829.865	Concluído
13 Construção do depósito de adubo de São Gabriel	R\$ 487.468	R\$ 761.058	Concluído
14 Máquinas e equipamentos diversos de armazém	R\$ 55.355	R\$ 55.355	Concluído
15 Melhoria na área de eventos	R\$ 368.818	R\$ 368.818	Concluído
16 Melhorias no armazém de café de Jaguaré	R\$ -	R\$ 42.035	Concluído
17 Montagem de balão em Boa Esperança	R\$ 10.000	R\$ 10.000	Concluído
18 Móveis e utensílios	R\$ 347.325	R\$ 347.325	Concluído
19 Reforma da loja / Comercialização de café de São Gabriel	R\$ 555.030	R\$ 638.706	Concluído
20 Sistema de combate a incêndio da Pimenta	R\$ -	R\$ 83.362	Concluído
21 Sistema de combate a incêndio de Teixeira de Freitas	R\$ 207.586	R\$ 252.296	Concluído
22 Sistema de energia solar	R\$ 9.880	R\$ 1.976.183	Concluído
23 Sistema de irrigação da Fazenda	R\$ -	R\$ 674.037	Concluído
24 Apicultura na Fazenda	R\$ 87.261	R\$ 87.261	Em andamento
25 Construção da nova loja de Camacã	R\$ 250.962	R\$ 250.962	Em andamento
26 Construção da nova loja de Governador Lindenberg	R\$ 88.030	R\$ 88.030	Em andamento
27 Construção da nova loja de Nestor Gomes	R\$ 37.365	R\$ 37.365	Em andamento
28 Construção de armazém de adubo em Vila Valério	R\$ 124.936	R\$ 124.936	Em andamento
29 Construção de armazém de café em Alto Rio Novo	R\$ 1.992.228	R\$ 1.992.228	Em andamento
30 Construção de nova loja em Vila Valério	R\$ 1.323.734	R\$ 1.720.172	Em andamento
31 Construção de salas administrativas no armazém de café de São Gabriel	R\$ 129.599	R\$ 142.188	Em andamento
32 Construções e melhorias na Fazenda / Secador de Fogo Indireto	R\$ 325.660	R\$ 325.660	Em andamento
33 ERP Dynamics	R\$ 4.009.817	R\$ 10.221.372	Em andamento
	R\$ 32.597.650	R\$ 55.401.064	

EXPLICAÇÃO:

A coluna TOTAL ACUMULADO, é resultado das somas dos investimentos de 2024 com os valores investidos em anos anteriores.

Os projetos que não possuem valores investidos em 2024, já haviam sido quitados integralmente em anos anteriores e foram concluídos em 2024.



Plano de Atividades 2025

01

ARMAZÉM E ESCRITÓRIO EM ALTO RIO NOVO/ES.

02

MELHORIAS E ESTRUTURAÇÃO NA FAZENDA EXPERIMENTAL.

03

DEPÓSITO DE DEFENSIVOS E EMBALAGENS EM BOA ESPERANÇA/ES.

04

NOVA LOJA E DEPÓSITO DE ADUBO EM CAMACÃ/BA.

05

NOVA LOJA E DEPÓSITO DE ADUBO EM GOVERNADOR LINDENBERG/ES.

06

4ª FASE DA IMPLANTAÇÃO DO ERP MICROSOFT DYNAMICS 365 F&O.

07

2ª FASE DE IMPLANTAÇÃO DO MICROSOFT DYNAMICS CRM.

08

FEIRA DE AGRONEGÓCIOS 2025.

09

CONCURSO CONILON DE EXCELÊNCIA 2025.

10

MOVIMENTAÇÃO DA ESTRUTURA DO VIVEIRO PARA A FAZENDA.


11

NOVA LOJA E DEPÓSITO DE ADUBO EM MONTANHA/ES E NESTOR GOMES/ES.

12

ESTRUTURAÇÃO DO NOVO NEGÓCIO CACAU.

UNIR PARA
EVOLUIR



Uma parceria
para você *colher*
bons *frutos*.

Faça agora seu plano
de saúde Unimed.

 (27) 3723-1025

Unimed 
Noroeste Capixaba

 **COOABRIEL**
Unir para evoluir.



 **COOABRIEL**
Unir para evolucionar.

somos  **somoscoop**