

RELATÓRIO DE GESTÃO



COOABRIEL

Unir para evoluir.


somoscoop»

2022



Quem planta parceria, colhe resultado.

TIPZ



No campo, toda decisão importa. Por isso, nas Lojas Coobrirel, vamos muito além dos insumos: oferecemos orientação técnica, apoio ao longo do ciclo produtivo e condições pensadas para fortalecer o produtor. Porque parceria de verdade se constrói todos os dias, ao lado de quem faz o agro acontecer.

Lojas



COOABRIEL



@lojascoobrirel

Identidade CORPORATIVA

MISSÃO

Contribuir para o desenvolvimento dos cooperados, colaboradores e sociedade, através do agronegócio inovador e sustentável.

VISÃO

Ser a melhor opção de negócios, contribuindo para a sustentabilidade de seus cooperados, parceiros e colaboradores, em prol de uma sociedade mais justa e humanizada.

VALORES

Fé
Ética
Inovação
Efetividade
Cooperação
Transparência
Sustentabilidade
Comprometimento

PROPÓSITO

Unir para evoluir.

POLÍTICA DE QUALIDADE

Na COOABRIEL a qualidade é conduzida com responsabilidade, alinhamento estratégico e propósito claro.

Comprometemo-nos com a melhoria contínua dos processos, produtos e serviços, garantindo a eficácia e a evolução constante do Sistema de Gestão da Qualidade.

Prezamos pela satisfação dos cooperados, clientes e demais partes interessadas, bem como pelo cumprimento integral dos requisitos aplicáveis.

Nossa Política da Qualidade determina o estabelecimento e o cumprimento dos objetivos da qualidade vigentes, os quais são desdobrados com base no contexto organizacional e nas diretrizes estratégicas da cooperativa, promovendo a sustentabilidade, a excelência operacional e o fortalecimento do cooperativismo.



ÍNDICE



INFORMAÇÕES CORPORATIVAS

- 05 Expediente
- 06 Perfil da Cooperativa e dos Cooperados
- 07 Mensagem do Conselho de Administração
- 09 Onde Estamos
- 10 Unidades
- 11 Reconhecimento
- 12 Realizações em destaque



DESEMPENHO

- 15 Principais Números
- 16 Cooperados
- 17 Cooperados que armazenaram café
- 18 Café recebido
- 19 Comercialização de café
- 20 Armazenagem e comercialização por unidade
- 21 Estoque de café
- 22 Comercialização de mudas
- 23 Quantidade de lojas
- 24 Amostras laboratoriais
- 25 Faturamento



DEMONSTRAÇÕES CONTÁBEIS

- 26 Impostos
- 27 Balanço Patrimonial - Ativo
- 28 Balanço Patrimonial - Passivo
- 29 Demonstração de sobras ou perdas
- 30 Demonstração das mutações do patrimônio líquido
- 31 Demonstração dos fluxos de caixa
- 32 Parecer da auditoria externa
- 36 Parecer do Conselho Fiscal
- 37 Investimentos e Melhorias



PLANO DE ATIVIDADES

- 38 Projetos 2026



Expediente

Conselho de Administração

Diretoria Executiva:

Luiz Carlos Bastianello - Presidente
Onivaldo Lorenzoni - Vice-Presidente
Jonathan Rondelli - Diretor-Secretário

Conselheiros:

Aldecyr Pinto Pirschner
Edimilson Calegari
Geraldo Camilo Pereira
Nivaldo Mauri
Tiago Herzog da Silva
Verônica Kruger Wutke de Oliveira

Conselho Fiscal

Membros Efetivos:

Fernando Forza - Presidente
Julyana Rigoti Ventorim - Secretária
Sigilfredo Cezar Zani - Membro efetivo

Membros Suplentes:

Anderson Pimentel Meneguice
Jean Maurício Bohry
Victorio Pelluzio Junior

Comitê especial para assuntos eleitorais

Coordenador: Renato Scarpato

Secretária: Ana Fabíola Gomes Martinelli

Membro: Jecimiel Gerson Borchardt

Membro: Oderly Antonio Pilon

Membro: Solimar Cuquetto

Relatório 2025

Coordenação: Carolina Colombi

Textos e edição: Alessandra Piassarollo

Fotos: Equipe Cooabriel e arquivos

Criação e Projeto Gráfico: Criative Comunicação

Revisão: Aline Carneiro Lauer, Camila Cristina Silva de Lima Luz, Carolina Colombi, Ianca Schwambach, Katielly Goltara, Samuel Lopes Fontes.

Impressão: Gráfica Jep

Tiragem: 2.000un



Perfil da Cooperativa e dos Cooperados

Nome

**Cooperativa
Agrária dos
Cafeicultores
de São Gabriel -
Cooabriel**



Ramo

Agropecuário



Fundação

13 de setembro de 1963



38 fundadores

(37 cafeicultores e Padre Simão Civalero, idealizador e primeiro presidente).



Cooperados em 2025

9.727

Masculino



7.978
(82,02%)

Feminino



1.710
(17,58%)

Pessoa Jurídica



39
(0,40%)

Faixa Etária (Pessoas Físicas)

0 a 18 anos	46 (0,47%)
19 a 24 anos	209 (2,15%)
25 a 34 anos	1.075 (11,05%)
35 a 49 anos	3.123 (32,11%)
50 a 69 anos	4.141 (42,57%)
70 anos ou+	1.133 (11,65%)



Juntos, somos a Cooabriel:



É com grande felicidade que olhamos para nossa trajetória e contemplamos o quanto evoluímos em 2025! Chegamos à posição de 15ª maior empresa do Espírito Santo e passamos a integrar uma seleta lista, entre as 10 melhores cooperativas do agro brasileiro.

Juntos, plantamos, colhemos e atingimos o maior faturamento bruto da nossa história, ultrapassando a marca de R\$ 3 bilhões. A excelente safra de café conilon trouxe aos nossos armazéns um volume recorde: mais de 2 milhões e 350 mil sacas recebidas, número 90% acima do ano anterior. Entendendo a necessidade de aprimorar esse serviço tão essencial, reforçamos os investimentos em nossas unidades, ampliando espaço, modernizando equipamentos e infraestrutura.

E no campo, fomos além do café. Com um olhar atento à diversificação de atividades, iniciamos o Projeto Cacau na BA e ampliamos nossa atuação na pimentado-reino, com a incorporação da Coopbac.

A Cooabriel tem na prestação de serviço aos cooperados o seu

principal foco. Trabalhamos com afinco para oferecer agilidade, eficiência e segurança em nossas operações, com o propósito de apoiar os cooperados em todas as etapas da sua produção. Incentivamos um modelo de agronegócio que concilie produtividade e sustentabilidade, onde a viabilidade econômica caminha lado a lado com a responsabilidade social e ambiental.

Essa postura torna-se ainda mais necessária diante de um mercado que muda constantemente. Entender as exigências e tendências, ao mesmo tempo em que buscamos a melhoria contínua da qualidade, é vital para mantermos a competitividade e abriremos novas portas para o café conilon.

Nos últimos anos, ganhamos espaço e reconhecimento no mercado. A profissionalização é o caminho para mantermos esse ritmo, com investimentos em tecnologia, conhecimento e gestão da propriedade. A atenção aos custos de produção e às mudanças de legislação, incluindo a Reforma Tributária; o manejo adequado das lavouras, o controle de pragas e doenças e

a otimização do uso de mão de obra são decisivos para a rentabilidade. Importante acrescentar que o planejamento criterioso de novas áreas de cultivo e a avaliação de reservas hídricas também podem garantir decisões mais seguras e resultados mais consistentes.

Por fim, em 2025 alcançamos marcos que guardaremos com orgulho. Unimos propósitos e trabalhamos em conjunto, produzindo, armazenando, comercializando. Por isso, os resultados que alcançamos pertencem a todos nós. Em 2026, o compromisso permanece. Estejamos atentos aos desafios que chegam, refletindo e decidindo com cautela. Que a nossa identidade cooperativista continue sendo nossa direção e inspiração.

Juntos, somos a Cooabriel: transformando o campo, fazendo história e construindo o futuro.

*transformando o campo,
fazendo história e
construindo o futuro.*

DIRETORIA EXECUTIVA



Luiz Carlos Bastianello
Diretor-Presidente



Onivaldo Lorenzoni
Diretor Vice-Presidente



Jonathan Rondelli
Diretor-Secretário

CONSELHEIROS ADMINISTRATIVOS



**Aldecyr Pinto
Pirschner**



**Edimilson
Calegari**



**Geraldo Camilo
Pereira**



**Nivaldo
Mauri**



**Tiago Herzog
da Silva**



**Verônica Kruger
W. de Oliveira**

ESTAMOS *presentes*

BAHIA

Camacã
Itabela
Teixeira de Freitas

ESPÍRITO SANTO

Afonso Cláudio
Águia Branca
Alto Rio Novo
Aracruz (Guaraná)
Barra de São Francisco
Boa Esperança
Governador Lindenberg
Jaguaré

Montanha
Nova Venécia
São Domingos do Norte
São Gabriel da Palha
São Mateus
Sooretama
Vila Pauão
Vila Valério



ESPÍRITO SANTO

AFONSO CLÁUDIO

Loja agro e escritório:

(27) 99817-1271

ÁGUIA BRANCA

Loja agro e escritório:

(27) 99967-3971

Armazém de café:

(27) 99964-4117

ALTO RIO NOVO

Loja agro e escritório:

(27) 99967-6881

Armazém de café:

(27) 99502-4259

BARRA DE SÃO FRANCISCO

Loja agro e escritório:

(27) 99522-0347

BOA ESPERANÇA

Loja agro e escritório:

(27) 99820-6360

Armazém de café:

(27) 99939-9110

GUARANÁ - ARACRUZ

Loja agro e escritório:

(27) 99671-6605

Armazém de café:

(27) 99781-2056

GOVERNADOR LINDENBERG

Loja agro e escritório:

(27) 99581-9448

JAGUARÉ

Loja agro e escritório:

(27) 99628-7598

Armazém de café:

(27) 99929-6495

MONTANHA

Loja agro e escritório:

(27) 99631-2171

SÃO MATEUS

Loja agro e escritório

(Nestor Gomes):

(27) 99765-3198

NOVA VENÉCIA

Loja agro e escritório:

(27) 99852-5589

Armazém de café:

(27) 99942-6980

SÃO DOMINGOS DO NORTE

Viveiro de mudas/**Fazenda experimental:**

(27) 99987-6098

(27) 99632-7439

Indústria Café Guardião

(27) 99713-8908

SÃO GABRIEL DA PALHA

Sede administrativa:

(27) 2158-1000

Loja agro:

(27) 99904-6687

Comercialização e**Relacionamento aos cooperados:**

(27) 2158-1001 | (27) 99751-8474

Armazém de café:

(27) 99789-2511

Laboratório:

(27) 99786-0878

SOORETAMA

Loja agro e escritório:

(27) 99785-2697

VILA PAVÃO

Loja agro e escritório:

(27) 99918-4835

Armazém de café:

(27) 99954-3778

VILA VALÉRIO

Loja agro e escritório:

(27) 99625-9481

(27) 99510-3841

Armazém de café:

(27) 99942-7084

Armazém de pimenta:

(27) 99686-7496

BAHIA

CAMACÃ

Loja agro e escritório:

(27) 99629-7710

Armazém de café:

(27) 99601-4109

ITABELA

Loja agro e escritório:

(73) 9993-7073

Armazém de café:

(27) 99642-1911

TEIXEIRA DE FREITAS

Loja agro e escritório:

(73) 9904-2991

Armazém de café:

(73) 9922-7355



Reconhecimento



GLOBO RURAL

MELHORES DO AGRONEGÓCIO 2025 - AS 500 MELHORES DO AGRO

9ª posição entre as 10 melhores cooperativas do agronegócio nacional.

147ª Posição

Ranking Geral

ANUÁRIO IEL

200 MAIORES E MELHORES EMPRESAS DO ESPÍRITO SANTO 2025

15ª Posição

Ranking Geral - 200 maiores empresas do estado do Espírito Santo

9ª Posição

Ranking - As maiores empresas capixabas

6ª Posição

Ranking - Comércio atacadista



SOMOS COOP

PRÊMIO SOMOS COOP EXCELÊNCIA EM GESTÃO 2025



Bronze na categoria Primeiros Passos para a Excelência



Realizações em Destaque



Início da construção de nova loja e depósito de adubo em Governador Lindenberg, com área total de 1.122,42 m².



Início da construção de nova loja e depósito de adubo em Nestor Gomes, com área total de 2.878,78 m².



Feira de Agronegócios Coobriel, com movimentação de R\$ 1,2 bi em negociações.



Incorporação da Coopbac.



Início das obras de Ampliação do armazém de café de Camacã.



Realizações em Destaque



Concurso Conilon de Excelência 2025.



Formação do Núcleo Feminino de Jaguaré. A cooperativa agora conta com 3 Regionais do Núcleo Feminino: São Gabriel da Palha, Nova Venécia e Jaguaré.



Aquisição de terreno em Nova Venécia com área total de 50.431 m², para futuras instalações do armazém de café.



Início da terraplanagem para construção do novo armazém de São Gabriel da Palha.



Início das construções para instalação do viveiro de mudas clonais.



Realizações em Destaque



Construções e melhorias na Fazenda experimental, abrangendo a área do secador e dormitórios.



Aquisição e terraplanagem da área de 3,0333 ha (três hectares) para futuras instalações de loja e depósito de adubo em Montanha.



Conclusão do armazém de café em Alto Rio Novo, com capacidade estática de 60 mil sacas.



Execução da 4ª e última fase de implantação do ERP - Microsoft Dynamics (Sistema de Gestão) e CRM (Sistema de Gestão de Relacionamento com o cliente).



Aquisição de 21.107 unidades de big bag para aumentar a capacidade de processamento e acondicionamento dos grãos.



Principais Números

	2025
Faturamento Bruto	R\$ 3.023.395.742
Frete	R\$ 11.341.070
Assistência técnica	R\$ 4.944.734
Quantidade de coop. assistidos - Assistência técnica	1.049
Quantidade de atendimentos técnicos de campo	7.141
Capacidade de armazenagem estática (sacas)	2.055.000
Patrimônio líquido	R\$ 324.504.423
Capital Social	R\$ 65.215.210
Reservas	R\$ 206.559.750
Número de cooperados	9.727
Número de colaboradores	651

Financiamentos e Empréstimos (Em Sacas de Café)

Descrição	2025	2024
Financiamentos em lojas (adubos, defensivos e máquinas)	53.201	42.576
Financiamentos de Mudanças	56	220
Empréstimos de Custeio de Safra	20.535	37.324
Financiamentos de Prestação de Serviço de Drone	0	40
Total	73.791	80.159

Financiamentos e Empréstimos (Em Reais)

Descrição	2025	2024
Financiamentos em lojas (adubos, defensivos e máquinas)	66.110.747	46.502.675
Financiamentos de Mudanças	84.279	265.297
Empréstimos de Custeio de Safra	38.255.660	33.709.946
Financiamentos de Prestação de Serviço de Drone	0	42.306
Total	104.450.687	80.520.225

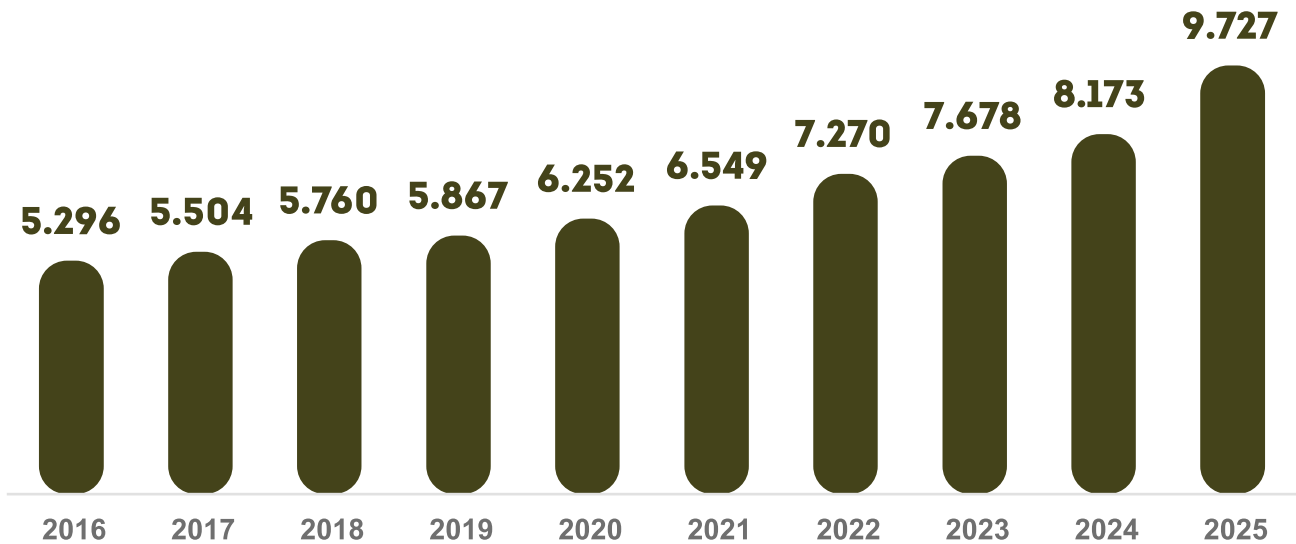
Contrato de Venda com Prazo Estendido - CQD (Em Reais)

Descrição	2025
Cooperado	29.300.228,80
Cliente	14.632.012,70
Total	43.932.241,50



Cooperados

 **+19,01%**



COOPERADOS POR ESTADO



MOVIMENTAÇÃO DO QUADRO SOCIAL

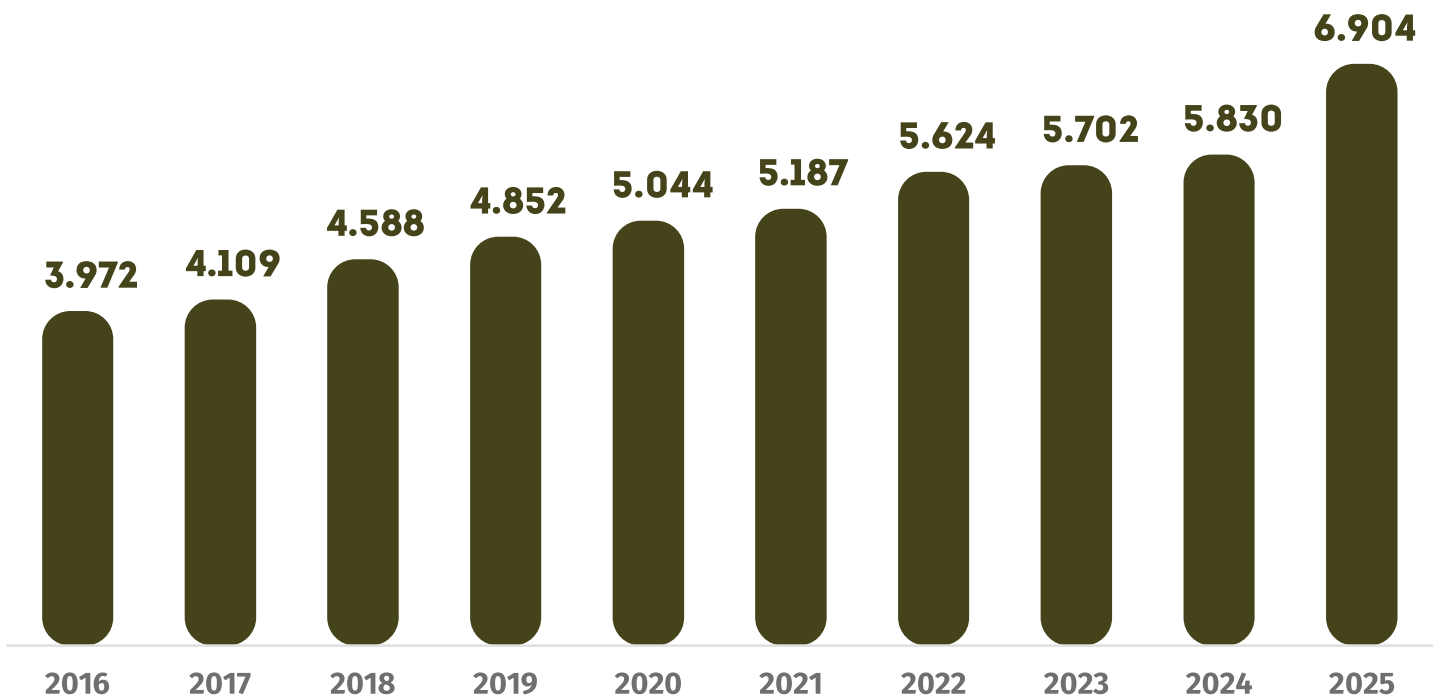




Cooperados que armazenaram café



↑ +18,42%

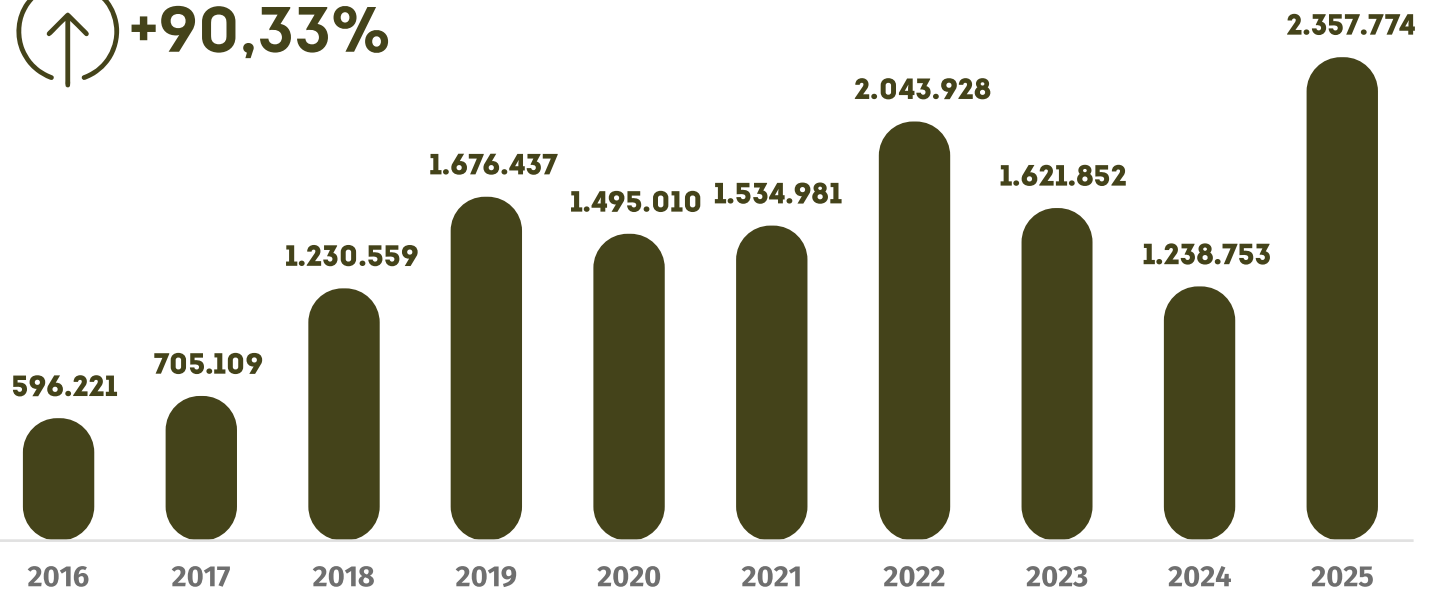




Café Recebido



+90,33%



Café Armazenado em 2025

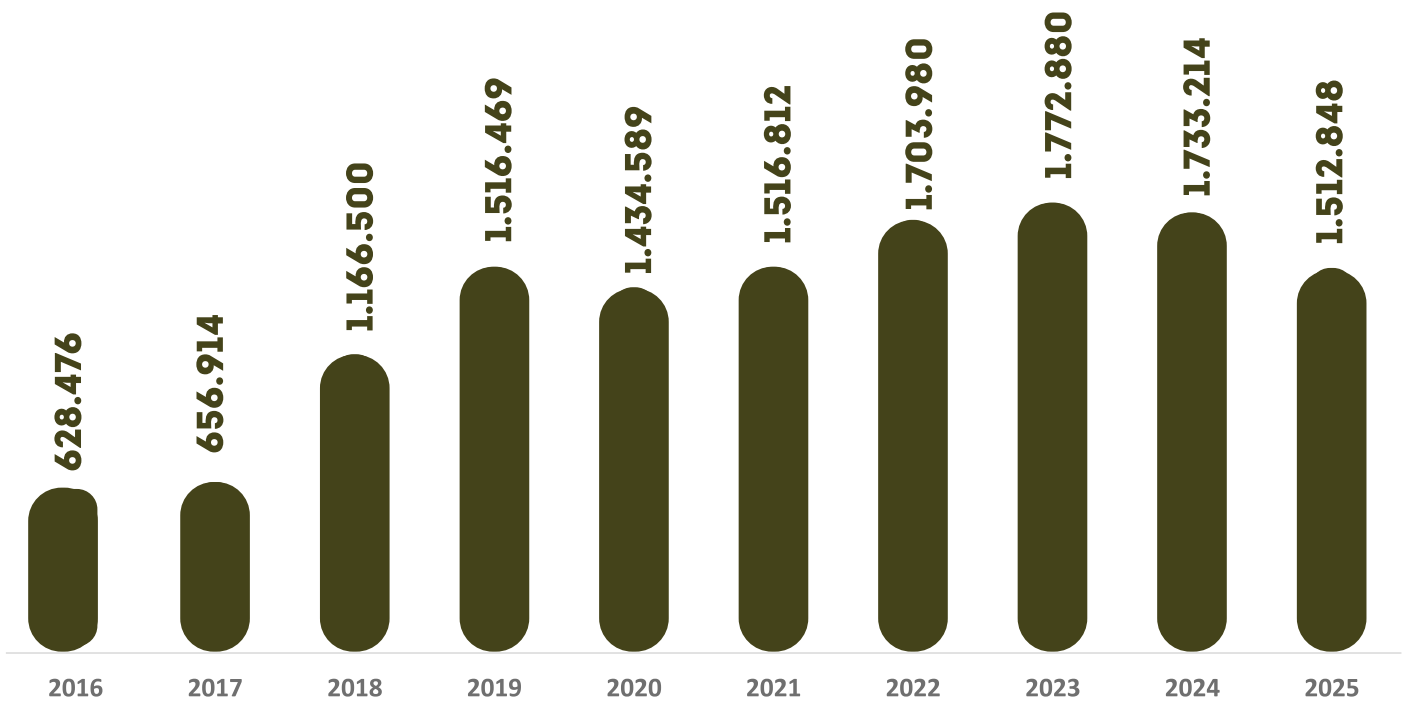
Classificação em quantidade de sacas		Nº de Cooperados	% de Cooperados	Café armazenado		
				Sacas	Percentual	Média por cooperado
Mini	Até 100	1.862	26,97%	101.558	4,31%	55
Pequeno	Acima de 100 à 500	3.905	56,56%	930.022	39,44%	238
Médio	Acima de 500 à 1000	743	10,76%	509.571	21,61%	686
Grande	Acima de 1000	394	5,71%	816.623	34,64%	2.073
Total		6.904	100%	2.357.774	100%	342



Comercialização de Café

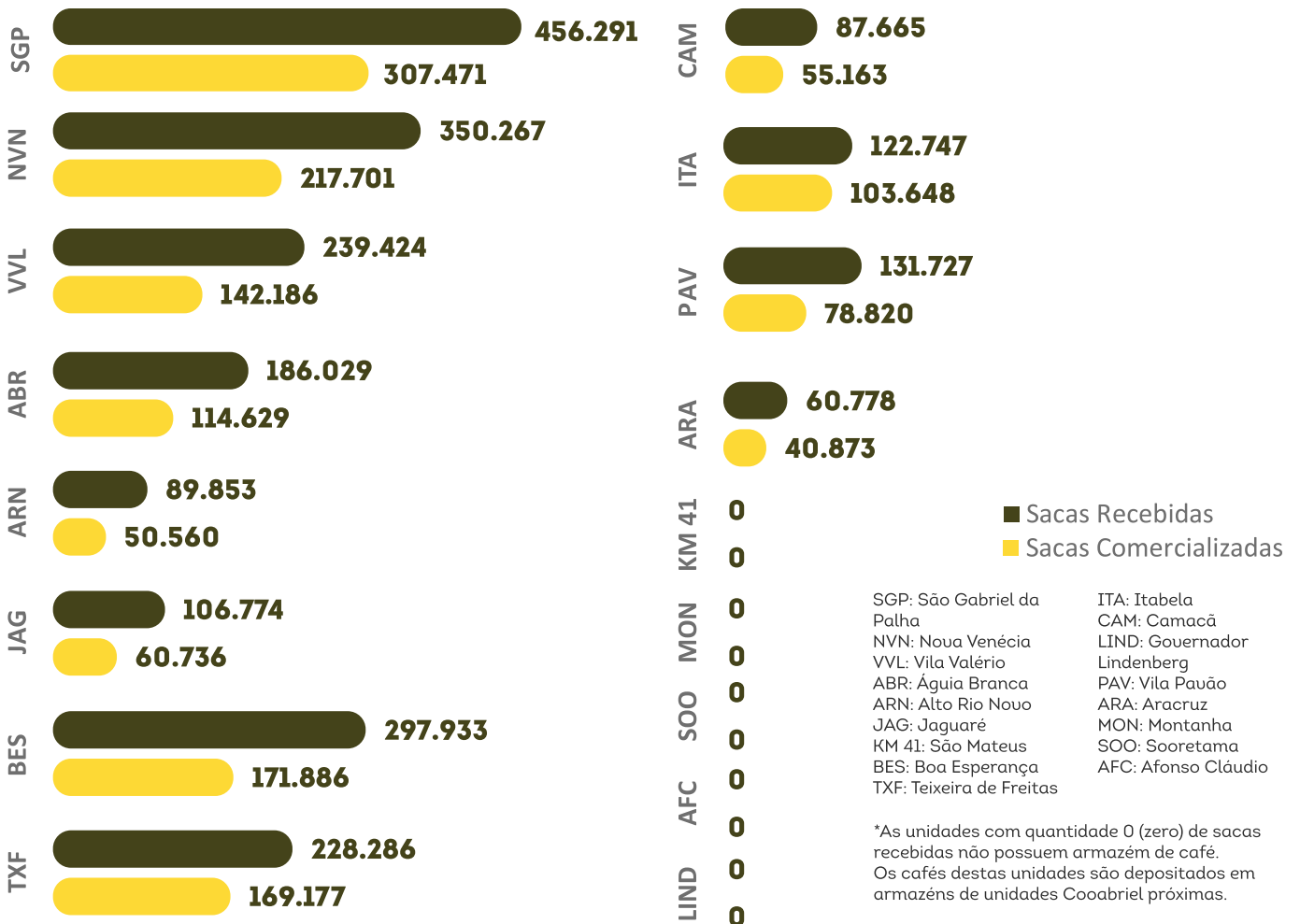


-12,71%





Armazenagem e Comercialização

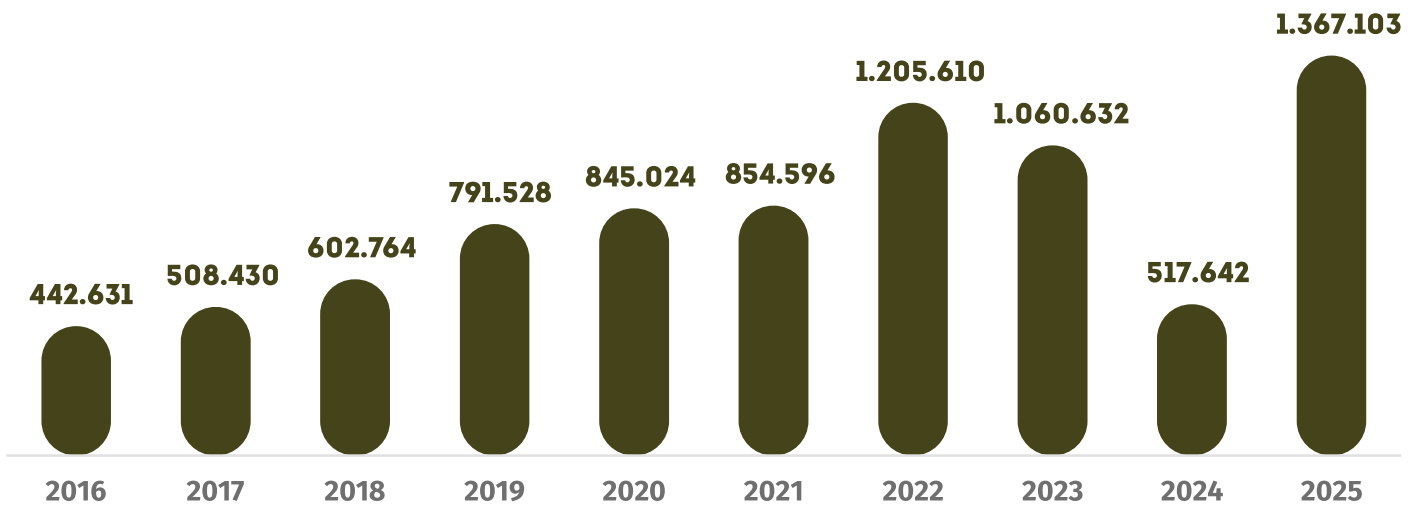




Estoque de Café



↑ +164%

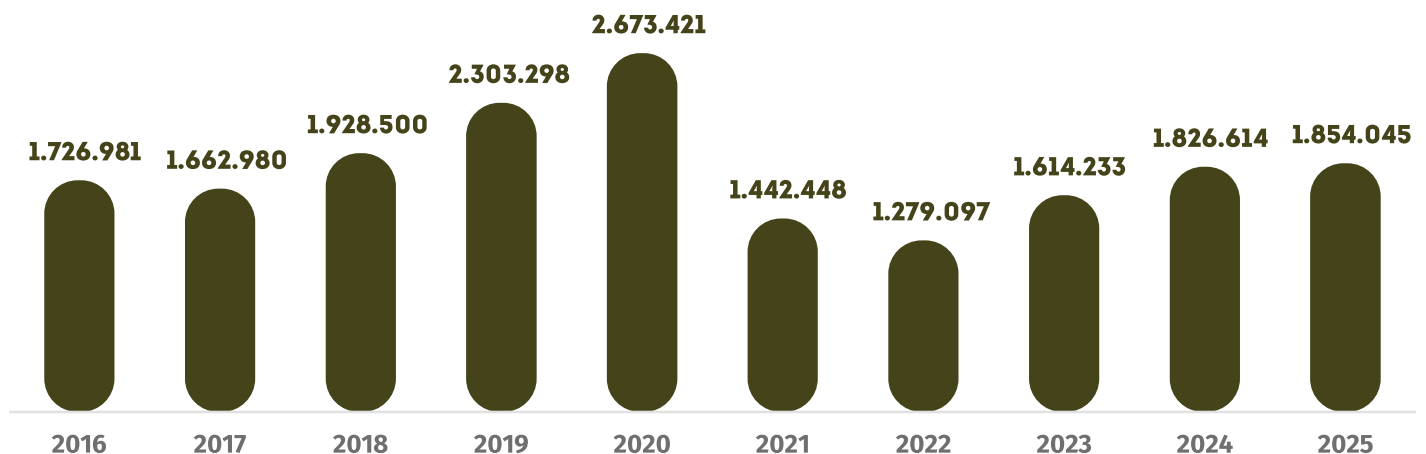




Comercialização de Mudas



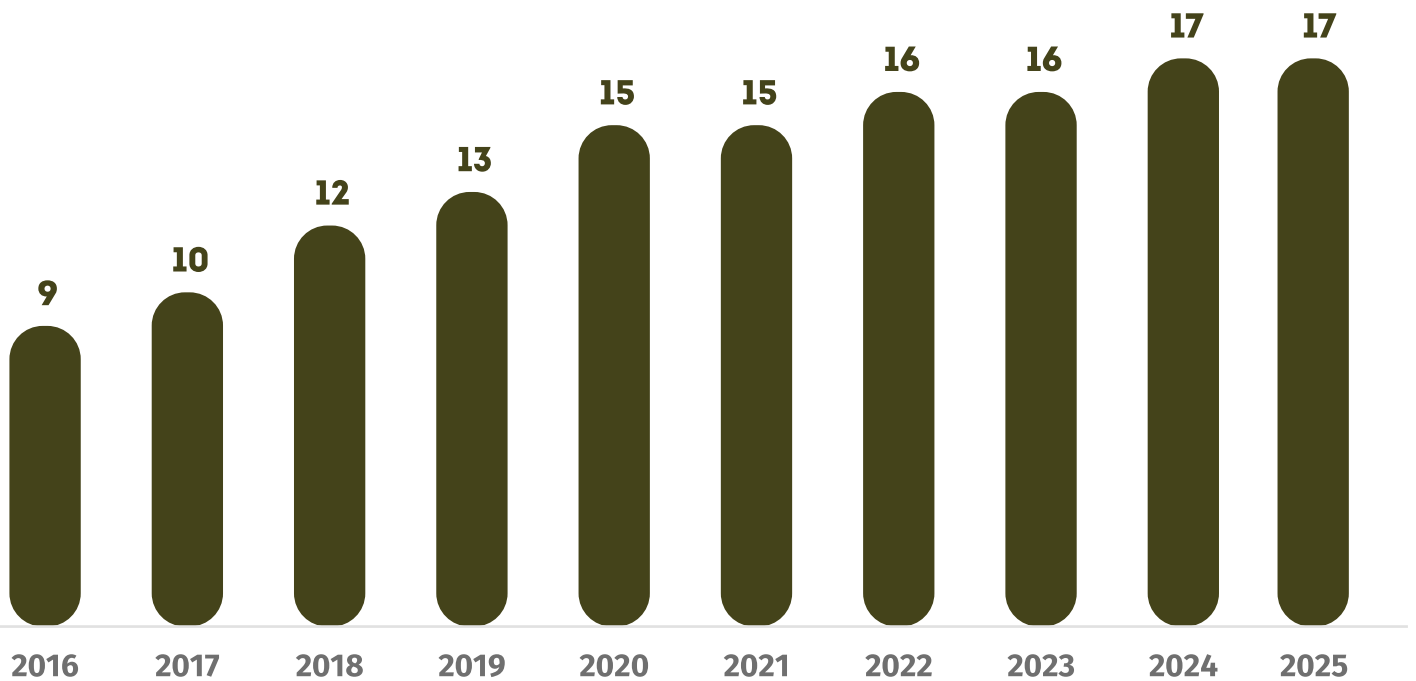
 **+1,50%**



*O número 2.143.713 que foi apresentado no **relatório ano de 2024** se refere ao valor em reais das mudas vendidas, já os demais anos se refere a quantidade vendida. No gráfico apresentado acima, todos os números estão em unidades.




Quantidade de lojas

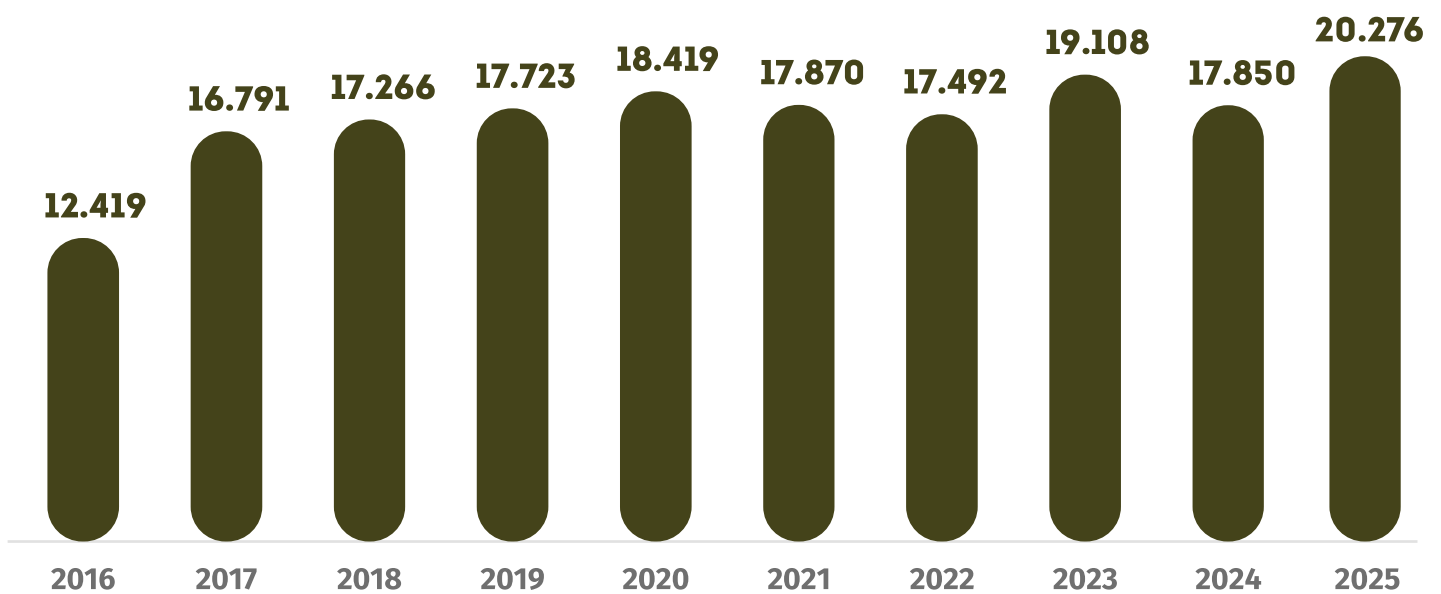




Amostras Laboratoriais



 **+13.59%**

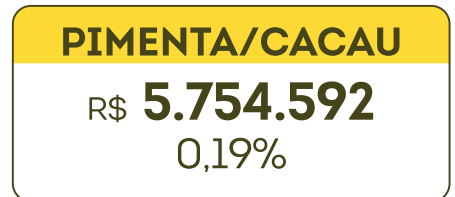
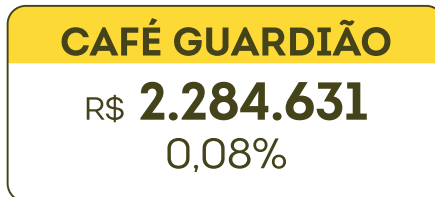
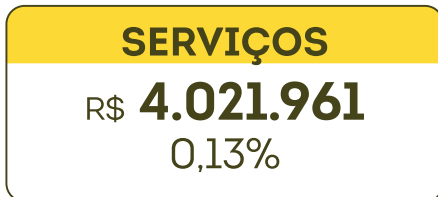
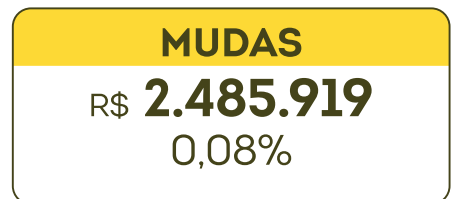
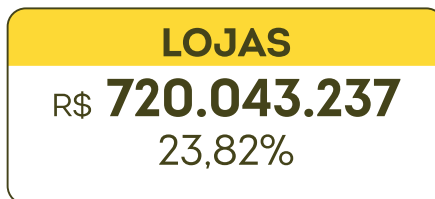
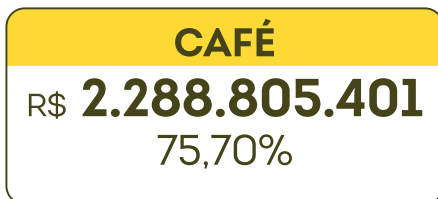
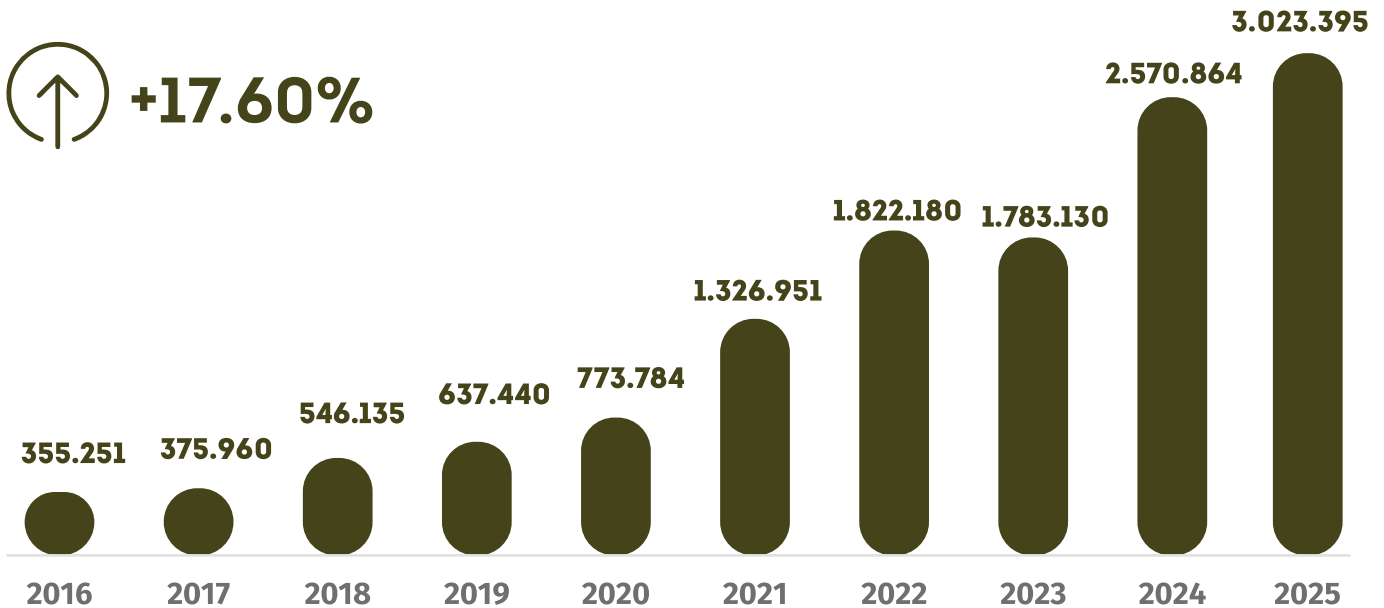




Faturamento (R\$ mil)



+17.60%



PERFIL DO FATURAMENTO (EM REAIS)

ANO	CAFÉ	LOJAS	MUDAS	SERVIÇOS	GUARDIÃO	PIMENTA	CACAU
2021	893.839.818	423.203.924	1.115.186	1.175.741	659.768	6.957.302	
2022	1.348.951.848	456.147.340	1.070.632	1.749.250	968.328	13.293.353	
2023	1.341.153.545	434.775.105	1.680.901	1.949.827	718.638	2.852.744	
2024	2.039.392.202	524.797.866	2.143.712	2.617.602	935.478	978.101	
2025	2.288.805.401	720.043.237	2.485.919	4.021.961	2.284.631	5.730.031	24.561

Indicador	Entendimento	2025	2024
LIQUIDEZ CORRENTE	Indica quanto a empresa tem de direitos a curto prazo para cumprir as obrigações a curto prazo, ou seja para cada R\$ 1,00 de débito a empresa tem R\$ 1,07 de crédito.	1,07	1,13
LIQUIDEZ GERAL	Indica quanto a empresa tem de direitos a longo prazo para cumprir as obrigações a longo prazo, ou seja para cada R\$ 1,00 de débito a empresa tem R\$ 1,05 de crédito.	1,05	1,08
SOLVÊNCIA GERAL	O índice de Solvência Geral expressa o grau de garantia que a empresa dispõe em Ativos (totais), para pagamento do total de suas dívidas. Envolve além dos recursos líquidos, também os permanentes.	1,13	1,20



Impostos

MILHÕES

MIL

REAIS

CENTAVOS

R\$ **204.120.860,22**

Total em impostos, contribuições e encargos trabalhistas.

ICMS TOTAL:

160.689.778,96

ICMS CAFÉ

R\$ **156.110.802,88**

ICMS OUTROS

R\$ **4.578.976,08**



Espírito Santo

R\$ **130.580.166,48**

Afonso Cláudio, Água Doce do Norte, Águia Branca, Alto Rio Novo, Aracruz, Atilio Viuáccqua, Baixo Guandú, Barra de São Francisco, Boa Esperança, Cariacica, Castelo, Colatina, Conceição da Barra, Conceição do Castelo, Domingos Martins, Ecoporanga, Fundão, Governador Lindenberg, Guarapari, Ibatiba, Ibirapuá, Itarana, Jaguaré, João Neiva, Linhares, Mantenópolis, Marechal Floriano, Marilândia, Montanha, Mucuri, Muniz Freire, Nova Venécia, Pancas, Pedro Canário, Pinheiros, Ponto Belo, Rio Bananal, Santa Leopoldina, Santa Maria de Jetibá, Santa Teresa, São Domingos do Norte, São Gabriel da Palha, São Mateus, São Roque do Canaã, Serra, Sooretama, Vila Pauão, Vila Valério, Vila Velha, Vitória.



Bahia

R\$ **30.109.612,48**

Alcobaça, Anagé, Arataca, Barra do Rocha, Belmonte, Buerarema, Camacã, Camamu, Canavieiras, Candeias, Caravelas, Coaraci, Dário Meira, Eunápolis, Gandu, Guaratinga, Ibirapuá, Ilhéus, Itabela, Itabuna, Itacaré, Itagibá, Itagimirim, Itaju do Colônia, Itajuípe, Itamarajú, Itanhem, Itapebi, Itapetinga, Ituberá, Jucuruçu, Jassari, Lajedão, Mará, Mascote, Medeiros Neto, Mucuri, Nova Canaã, Nova Viçosa, Pau Brasil, Porto Seguro, Potiraguá, Prado, Presidente Trancredo Neves, Salvador, Santa Cruz Cabralia, Santa Luzia, Santaluz, São José da Vitória, Senhor do Bonfim, Teixeira de Freitas, Teolândia, Una, Uruçuca, Valença, Vereda, Vitória da Conquista.

FUNRURAL

R\$ **32.021.522,72**

Fundo de Assistência ao Trabalhador Rural, repassados à Previdência Social -INSS, gerando benefícios aos cooperados, especialmente para fins previdenciários.

INSS/FGTS

R\$ **11.409.558,54**





Encargos Sociais sobre a folha de pagamento, considerando o que foi pago pela empresa e o que foi descontado da folha de pagamento do colaborador.



Balço Patrimonial Ativo

DEMONSTRAÇÕES CONTÁBEIS LEVANTADAS EM 31 DE DEZEMBRO DE 2025

ATIVO	31/12/2025	31/12/2024
CIRCULANTE	2.668.457.223	1.575.990.525
CAIXA E EQUIVALENTES DE CAIXA	201.199.010	108.449.563
Caixa	329.046	265.476
Bancos Conta Movimento	576.921	1.991.655
Aplicações Financeiras	200.293.044	106.192.431
CRÉDITOS A REALIZAR	482.058.247	476.367.212
Com Cooperados	226.065.975	224.324.742
Com Clientes Café e Pimenta	205.442.134	183.068.800
Cheques a Receber	341.433	453.022
Adiantamentos Concedidos	4.722.582	4.840.554
Impostos a Recuperar	11.479.212	7.928.086
Aplicações de Prazo fixo	15.093.382	128.529
Ajuste ao valor justo de instrumentos de proteção	8.768.842	49.910.368
Outros	10.144.688	5.713.111
ESTOQUES	1.984.471.853	989.584.066
Estoque de Mercadorias	120.666.993	113.702.614
Estoque de Café	1.854.510.327	870.730.927
Estoque de Pimenta	9.294.533	5.150.524
DISPÊNDIOS E DESPESAS DO EXERCÍCIO SEGUINTE	728.112	1.589.684
NÃO CIRCULANTE	223.587.123	181.655.374
REALIZÁVEL A LONGO PRAZO	14.880.028	16.035.535
Titulos de Capitalização	697.000	502.000
Depositos Judiciais	1.051.934	1.100.755
Impostos a Recuperar	13.131.093	14.432.780
INVESTIMENTOS	5.972.628	3.495.933
IMOBILIZADO	189.448.979	151.900.244
Bens Corpóreos	214.188.765	178.994.473
Depreciação	(42.332.652)	(33.629.459)
Imobilizações em Andamento	17.592.866	6.535.230
INTANGÍVEL	13.285.489	10.223.663
Softwares	14.525.092	10.593.564
Amortização	(1.239.604)	(369.901)
TOTAL DO ATIVO	2.892.044.346	1.757.645.900





 Luiz Carlos Bastianello, Presidente, CPF 727.560.987-87
 Onivaldo Lorenzoni, Vice-Presidente, CPF 096.067.777-15
 Jonathan Rondelli, Secretário, CPF 081.480.757-95
 Laércio Lorenzoni, Contador-CRC/ES 004.444/O, CPF 696.828.957-15



Balço Patrimonial Passivo

DEMONSTRAÇÕES CONTÁBEIS LEVANTADAS EM 31 DE DEZEMBRO DE 2025

PASSIVO	31/12/2025	31/12/2024
CIRCULANTE	2.507.240.938	1.400.811.859
Produto Depositado a Fixar	1.699.472.866	948.590.532
Obrigações com Cooperados	23.102.030	63.257.935
Obrigações com Fornecedores	32.642.750	36.337.279
Empréstimos e Financiamentos	712.505.373	322.341.773
Venda para Entrega Futura	18.919.133	11.472.242
Obrigações Trabalhistas	7.176.282	4.024.237
Obrigações Fiscais e Tributárias	4.924.048	3.852.939
Outras Obrigações a Pagar	8.498.457	10.934.923
NÃO CIRCULANTE	60.298.985	69.787.614
Empréstimos e Financiamentos	46.660.752	59.698.313
Provisões	11.374.246	9.070.517
Provisão IRPJ e CSLL s/ AAP	2.263.987	1.018.784
PATRIMÔNIO LÍQUIDO	324.504.423	287.046.427
Capital Social	65.215.210	55.798.935
Capital Social Subscrito	65.753.732	56.579.852
Capital Social a Integralizar	(538.522)	(780.917)
Reserva e Fundos Legais e Estatutários	204.410.009	188.023.893
Reserva de Reavaliação	2.149.741	2.259.246
Ajustes de Avaliação Patrimonial	41.382.466	32.870.841
Custo Atribuído Bens Imobilizado	38.164.012	28.398.170
Provisão IRPJ e CSLL s/ AAP	(2.263.987)	(1.018.784)
Reserva de Ajuste a Valor Justo de Ativos	5.482.441	5.491.455
Sobras a Disposição da AGO	11.346.997	8.093.512
TOTAL DO PASSIVO + PATRIMÔNIO LÍQUIDO	2.892.044.346	1.757.645.900


 Luiz Carlos Bastianello, Presidente, CPF 727.560.987-87
 Onivaldo Lorenzoni, Vice-Presidente, CPF 096.067.777-15
 Jonathan Rondelli, Secretário, CPF 081.480.757-95
 Laércio Lorenzoni, Contador-CRC/ES 004.444/O, CPF 696.828.957-15




Demonstração de Sobras ou Perdas


DEMONSTRAÇÕES CONTÁBEIS LEVANTADAS EM 31 DE DEZEMBRO DE 2025

	2025			2024
	Ato Cooperativo	Não Cooperativo	Total	Total
INGRESSOS / RECEITA BRUTA OPERAC.	2.712.205.042	311.190.700	3.023.395.742	2.570.864.962
IMPOSTOS INCIDENTES	(157.978.369)	(3.447.478)	(161.425.847)	(111.884.568)
INGRESSOS / RECEITA LIQUIDA OPERAC.	2.554.226.673	307.743.222	2.861.969.895	2.458.980.393
DISPÊNDIOS / CUSTOS	(2.379.926.461)	(262.049.393)	(2.641.975.854)	(2.289.984.563)
SOBRA E LUCRO BRUTO OPERACIONAL	174.300.211	45.693.829	219.994.041	168.995.830
DISPÊNDIOS/DESPESAS OPERACIONAIS	(80.980.889)	(14.972.468)	(95.953.357)	(78.844.299)
Despesas Administrativas	(51.322.855)	(12.786.411)	(64.109.266)	(41.753.489)
Despesas Mercantis	(27.910.161)	(1.985.511)	(29.895.672)	(36.762.823)
Despesas Tributárias	(1.747.873)	(200.546)	(1.948.419)	(327.988)
OUTROS INGRES/REC./DISP/DESP OPER.	(10.998.886)	544.623	(10.454.263)	(3.615.773)
Outros Ingressos/Receitas Operac.	12.979.733	2.438.320	15.418.053	36.398.332
Outros Dispêndios/Despesas Operac.	(23.978.618)	(1.893.697)	(25.872.315)	(40.014.105)
RESULTADO ANTES DO FINANCEIRO	82.320.437	31.265.985	113.586.421	86.535.758
RESULTADO FINANCEIRO LÍQUIDO	(39.464.610)	(1.483.344)	(40.947.953)	(7.136.028)
Receitas Financeiras	10.242.857	903.459	11.146.315	31.496.845
Despesas Financeiras	(48.912.420)	(18.212.179)	(67.124.599)	(45.287.115)
Ajuste de Preço a Valor de Merc (Líquido)	(795.046)	-	(795.046)	(6.548.453)
Rendimento de Aplic. Financeira	-	15.825.377	15.825.377	13.202.695
RESULTADO ANTES DAS PROVISÕES	42.855.827	29.782.641	72.638.468	79.399.730
Provisão CSLL	-	(3.159.691)	(3.159.691)	(1.987.401)
Provisão IRPJ	-	(8.752.920)	(8.752.920)	(5.496.558)
SOBRA E LUCRO LÍQUIDO DO EXERCÍCIO	42.855.827	17.870.030	60.725.857	71.915.771
DEMAIS RESULTADOS ABRANGENTES	796.570	97.357	893.927	760.390
(+) Realização da Reserva de Reav.	98.234	11.271	109.505	109.505
(+) Realização do Ajuste de Aval. Patrim.	587.746	84.886	672.632	529.506
(+) Realização do Ajuste a Valor Justo	110.589	1.200	111.790	121.379
(=) RESULTADO ABRANGENTE DO EXERCÍCIO	43.652.397	17.967.388	61.619.784	72.676.161
(+/-) Reversões/Constit. de Fundos e Reservas	4.867.604	-	4.867.604	4.437.421
(+) Reserva de Investimento	38.883	-	38.883	38.883
(-) Fundo Op. Espec. Inciso V do Art. 58 do ES	(2.584.575)	-	(2.584.575)	-
(+) FATES	7.413.296	-	7.413.296	4.398.538
(=) BASE PARA DESTIN. LEGAIS E ESTATUTÁRIAS	48.520.001	17.967.388	66.487.388	77.113.582
(-)Resultado com terceiros para o FATES	-	(16.324.390)	(16.324.390)	(36.646.020)
(-)Fundo de Reserva 30%	(14.556.000)	-	(14.556.000)	(12.140.269)
(-)Fundo de Investimento 30%	(14.556.000)	-	(14.556.000)	(12.140.269)
(-)FATES Estatutário 5%	(2.426.000)	-	(2.426.000)	(2.023.378)
(-)Capitalização das sobras 15%	(7.278.000)	-	(7.278.000)	(6.070.134)
SOBRAS OU PERDAS À DISPOSIÇÃO A.G.O.	9.704.000	1.642.997	11.346.997	8.093.512

 Luiz Carlos Bastianello
Presidente
CPF 727.560.987-87

 Onivaldo Lorenzoni
Vice-Presidente
CPF 096.067.777-15

 Jonathan Rondelli
Secretário
CPF 081.480.757-95


 Laércio Lorenzoni
Contador=CRC/ES 004.444/O
CPF 696.828.957-15





Demonstração das Mutações do PL

DEMONSTRAÇÕES CONTÁBEIS LEVANTADAS EM 31 DE DEZEMBRO DE 2025

Eventos	Capital Social	Fundos Estatutários				Reserva de Investimentos		Reserva de Incentivos Fiscais	Reserva de Reavaliação	Ajuste de Avaliação Patrimonial	Resultados da Incorporação a destinar	Sobras a Disposição AGO	Total
		Fundo de Reserva	FATES	Fundo p/ Ope. Específicas	Fundo de Investimento	Constituição	Aplicação						
Saldos em 31.12.2023	48.420.762	47.610.857	-	9.848.556	27.941	2.086.090	69.937.934	2.368.752	33.361.947	-	4.791.290	218.454.129	
Deliberações AGO 2024: Destinação das sobras - Distribuição											(4.791.290)	(4.791.290)	
Eventos Realizados no Exercício: Aumento de Capital Devolução de Capital Atualização da Prov. de IRPJ e CSLL s/ AAP	1.935.633 (627.595)								159.779			1.935.633 (627.595) 159.779	
Resultados e destinações: Resultado Líquido do Exercício Demais Resultados Abrangentes Reversões de Fundos e Reservas Destinações Legais e Estatutárias	6.070.134	12.140.269	(4.398.538) 38.669.398	12.140.269	(38.883)	(109.505)		(109.505)	(650.885)		71.915.771 760.390 4.437.421 (69.020.070)	71.915.771 - - -	
Saldos em 31.12.2024	55.798.935	59.751.125	34.270.860	21.988.825	27.941	2.047.208	69.937.934	2.259.246	32.870.841	-	8.093.512	287.046.427	
Deliberações AGO 2025: Destinação das sobras - Distribuição Destinação das sobras - Fundo de Investimento					4.046.756						(4.046.756) (4.046.756)	(4.046.756) -	
Eventos Realizados no Exercício: Aumento de Capital Devolução de Capital Reflexo Incorporação Coopbac Deliberações Cfe. AGE 28/11/2025 Créditos não reclamados Art. 19 §4, do estatuto social. Ajuste de operações de Hedge Atualização da Prov. de IRPJ e CSLL s/ AAP	2.610.387 (913.359) 441.248	303.098 (11.241.099) 165.453			801.803				9.443.563	(31.925.780) 11.241.099		2.610.387 (913.359) (20.936.046)	
Resultados e destinações: Resultado Líquido do Exercício Demais Resultados Abrangentes Reversões de Fundos e Reservas Destinações Legais e Estatutárias	7.278.000	14.556.000	(7.413.296) 18.750.390	14.556.000	(38.883)	(109.505)		(109.505)	(784.422)		60.725.857 893.927 4.867.604 (55.140.391)	60.725.857 - - -	
Saldos em 31.12.2025	65.215.210	63.534.578	45.607.954	2.584.575	36.544.825	2.810.128	69.937.934	2.149.741	41.382.466	(20.684.682)	11.346.997	324.504.423	


Luiz Carlos Bastianello
 Presidente
 CPF 727.560.987-87


Jonathan Bondelli
 Secretário
 CPF 091.480.757-95


Laércio Lorenzoni
 Contador-CRC/ES 004.444/0
 CPF 696.828.957-15



Demonstração dos Fluxos de Caixa

DEMONSTRAÇÕES CONTÁBEIS LEVANTADAS EM 31 DE DEZEMBRO DE 2025

Método Indireto	2025	2024
Fluxo de Caixa das Atividades Operacionais		
Resultado Líquido do Exercício	60.725.857	71.915.771
Ajustes ao Resultado Líquido	36.276.846	19.145.655
Depreciação e Amortização	8.265.535	5.588.833
Constituição/Reversão EPCLD	5.884.073	5.476.073
Constituição/Reversão de Provisões	1.610.378	4.244.202
Juros Provisionados e Não Pagos	22.669.518	5.590.932
Capitalização de Resultado em Participações Societárias	(2.036.460)	(1.649.847)
Resultado na Alienação de Bens	(116.197)	(104.538)
Resultado Líquido do Exercício Ajustado	97.002.704	91.061.426
Ajustes Variações das Contas de Ativo e Passivo Operacional		
Contas a Receber	(19.044.731)	(198.702.680)
Cheques a Receber	189.997	(38.111)
Adiantamentos Concedidos	418.731	(4.737.722)
Impostos a Recuperar	(2.206.498)	(2.923.898)
Estoques	(1.290.517.019)	450.365.322
Outros Créditos a Realizar	(4.501.203)	3.481.472
Dispêndios e Despesas do Exercício Seguinte	911.369	(1.062.655)
Obrigações com Associados	1.054.406.303	(408.167.188)
Devolução de Sobras aos Cooperados	(4.046.756)	(4.791.290)
Fornecedores	(6.291.341)	3.896.409
Obrigações Sociais e Trabalhistas	2.952.304	866.428
Obrigações Fiscais e Tributárias	1.027.383	601.364
Demais Obrigações	7.051.353	6.153.419
Caixa Líquido Proveniente das Atividades Operacionais	(162.647.403)	(63.997.706)
Fluxos de Caixa das Atividades de Investimento		
Investimento/Resgate em aplicações financeiras de prazo fixo	(14.964.853)	(128.529)
Recebimento na Venda de Bens do Imobilizado	133.492	208.337
Pagamento pela Aquisição de Bens para Imobilizado e Intangível	(34.665.084)	(33.479.463)
Caixa Líquido nas Atividades de Investimentos	(49.496.444)	(33.399.655)
Fluxos de Caixa das Atividades de Financiamento		
Captação de Empréstimos e Financiamentos	802.263.079	388.663.496
Amortização de Empréstimos e Financiamentos	(499.066.812)	(384.162.289)
Aumento de Capital pelos Sócios	2.610.387	1.935.633
Devolução de Capital aos Sócios	(913.359)	(627.595)
Caixa Líquido Usado nas Atividades de Financiamentos	304.893.295	5.809.245
Aumento Líquido ao Caixa e Equivalente de Caixa	92.749.447	(91.588.115)
Caixa e Equivalente de Caixa no Início do Período	108.449.563	200.037.678
Caixa e Equivalente de Caixa no Fim do Período	201.199.010	108.449.563
Variação das Contas Caixa/Bancos/Equivalentes	92.749.447	(91.588.115)


Luiz Carlos Bastianello Onivaldo Lorenzoni Jonathan Rondelli Laércio Lorenzoni
Presidente Vice-Presidente Secretário Contador - CRC/ES 004.444/O
CPF 727.560.987-87 CPF 096.067.777-15 CPF 081.480.757-95 CPF 696.828.957-15



Parecer da Auditoria Externa

RELATÓRIO DO AUDITOR INDEPENDENTE SOBRE AS DEMONSTRAÇÕES CONTÁBEIS



Aos
Diretores, Conselheiros e Cooperados da
Cooperativa Agrária dos Cafeicultores de São Gabriel – COOABRIEL
São Gabriel da Palha - ES

Opinião

Examinamos as demonstrações contábeis da **Cooperativa Agrária dos Cafeicultores de São Gabriel – COOABRIEL**, que compreendem o Balanço Patrimonial em 31 de dezembro de 2025 e as respectivas Demonstrações de Sobras ou Perdas, do Resultado Abrangente, das Mutações do Patrimônio Líquido e dos Fluxos de Caixa para o exercício findo naquela data, bem como as correspondentes notas explicativas, incluindo as políticas contábeis materiais e outras informações elucidativas.

Em nossa opinião, as demonstrações contábeis acima referidas apresentam adequadamente, em todos os aspectos relevantes, a posição patrimonial e financeira da **Cooperativa Agrária dos Cafeicultores de São Gabriel – COOABRIEL** em 31 de dezembro de 2025, o desempenho de suas operações e os seus fluxos de caixa para o exercício findo naquela data, de acordo com as práticas contábeis adotadas no Brasil.

Base para opinião


Nossa auditoria foi conduzida de acordo com as normas brasileiras e internacionais de auditoria. Nossas responsabilidades, em conformidade com tais normas, estão descritas na seção a seguir, intitulada “Responsabilidades do auditor pela auditoria das demonstrações contábeis”. Somos independentes em relação à Cooperativa, de acordo com os princípios éticos relevantes previstos no Código de Ética Profissional do Contador e nas normas profissionais emitidas pelo Conselho Federal de Contabilidade, e cumprimos com as demais responsabilidades éticas de acordo com essas normas. Acreditamos que a evidência de auditoria obtida é suficiente e apropriada para fundamentar nossa opinião.


Principais Assuntos de Auditoria – PAA

Principais assuntos de auditoria são aqueles que, em nosso julgamento profissional, foram os mais significativos em nossa auditoria do exercício corrente. Esses assuntos foram tratados no contexto de nossa auditoria das demonstrações contábeis como um todo e na formação de nossa opinião sobre essas demonstrações contábeis e, portanto, não expressamos uma opinião separada sobre esses assuntos.


Recuperabilidade dos Créditos a Receber:

A concessão de crédito a clientes e cooperados é parte essencial dos negócios da cooperativa e segue as diretrizes estabelecidas pela administração. Além disso, o volume de créditos a receber é um componente relevante das demonstrações contábeis e, devido ao risco de inadimplência e a complexidade de mensurar a estimativa de perdas, consideramos esse tema um dos principais assuntos de auditoria.

 (51) 3269.3299

 Rua Dr. Mario Totta, 714, sala 301
Porto Alegre, RS - CEP 91920-130

#ConfiançaÉoQueFazHistória

 (51) 99714.9496

 contato@dickelemaffi.com.br

1



Parecer da Auditoria Externa

RELATÓRIO DO AUDITOR INDEPENDENTE SOBRE AS DEMONSTRAÇÕES CONTÁBEIS



Como o assunto foi conduzido em nossa auditoria:

- Avaliamos o sistema de controle interno adotado para a concessão de crédito e cobrança e os níveis de inadimplência, e ainda confirmamos que os critérios adotados para mensurar a estimativa de perda foram os divulgados na nota explicativa 04.7; e
- Ao final do exercício, apreciamos o trabalho de análise desenvolvido pela administração e testamos o cálculo mediante aplicação dos referidos critérios adotados pela administração sobre a totalidade da carteira de recebíveis, assegurando que a estimativa de perda contabilizada está em conformidade com o critério divulgado.

Como resultado das evidências obtidas por meio dos procedimentos acima resumidos, consideramos que o saldo da estimativa de perdas para créditos e as divulgações relacionadas, estão adequados para as demonstrações contábeis na referida data base.

Estoques e Operações com Café


Um dos principais objetivos sociais da cooperativa é receber a produção agrícola dos seus cooperados para os fins de beneficiamento, classificação, armazenagem e comercialização, o que representa um componente significativo no contexto das demonstrações contábeis. Essas operações requerem a manutenção de sistema de controles internos adequados, adoção de procedimentos para sua quantificação física e técnicas de mensuração, especialmente quando a cooperativa possui posições compradas ou vendidas, que a submete ao risco de variações de preços.


Como o assunto foi conduzido em nossa auditoria:

- Realizamos o mapeamento dos riscos dessa atividade e analisamos o sistema de controle interno adotado para mitigar os riscos vinculados as operações de recebimento, fixação, venda e expedição. Avaliamos os referidos controles e concluímos quanto sua eficácia;
- Para os fins de validação da existência física, analisamos os procedimentos adotados pela administração para conferência das quantidades físicas armazenadas e a forma de reconhecimento de eventuais sobras ou faltas físicas. Em data próxima a de encerramento do exercício aplicamos, por amostragem, testes de conferência física dos produtos armazenados;
- Para os fins de avaliação dos níveis de exposição aos riscos de variações de preços, analisamos, na data de 31 de dezembro de 2025, os direitos e as obrigações indexados em físico de produto agrícola que compõe a posição comercial dos principais produtos comercializados pela cooperativa;
- Confirmamos que os valores atribuídos: aos produtos registrados no estoque; e aos produtos depositados a fixar, estão em conformidade com as normas contábeis, mais especificamente a NBC TG 16(R2) e a ITG 2004, ambas do CFC.

Como resultado das evidências obtidas por meio dos procedimentos acima resumidos, consideramos que os estoques de grãos estão adequadamente registrados, mensurados e divulgados nas demonstrações contábeis da referida data base.



 (51) 3269.3299

 Rua Dr. Mario Totta, 714, sala 301
Porto Alegre, RS - CEP 91920-130

#ConfiançaÉoQueFazHistória

 (51) 99714.9496

 contato@dickelemaffi.com.br

2



Parecer da Auditoria Externa

RELATÓRIO DO AUDITOR INDEPENDENTE SOBRE AS DEMONSTRAÇÕES CONTÁBEIS



Outros Assuntos

As demonstrações contábeis de 31 de dezembro de 2024, apresentadas para fins de comparabilidade, foram por nós auditadas e o relatório de opinião sobre elas foi emitido em 19 de fevereiro de 2025, sem ressalvas.

Outras informações que acompanham as demonstrações contábeis e o relatório do auditor

A administração da Cooperativa é responsável por essas outras informações que compreendem o Relatório da Administração.

Nossa opinião sobre as demonstrações contábeis não abrange o Relatório da Administração e não expressamos qualquer forma de conclusão de auditoria sobre esse relatório.

Em conexão com a auditoria das demonstrações contábeis, nossa responsabilidade é de ler o Relatório da Administração e apurar se existe inconsistência relevante com as demonstrações contábeis ou, com base no conhecimento obtido na auditoria, aparenta estar distorcido de forma relevante, e comunicar esses fatos em nosso relatório. As informações apresentadas pela administração em seu relatório de atividades, complementares ao conjunto das demonstrações contábeis, não foram por nós apreciadas.

Responsabilidade da administração e da governança pelas demonstrações contábeis

A administração é responsável pela elaboração e adequada apresentação das demonstrações contábeis de acordo com as práticas contábeis adotadas no Brasil e pelos controles internos que ela determinou como necessários para permitir a elaboração de demonstrações contábeis livres de distorção relevante, independentemente se causada por fraude ou erro.

Na elaboração das demonstrações contábeis, a administração é responsável pela avaliação da capacidade de a Cooperativa continuar operando, divulgando, quando aplicável, os assuntos relacionados com a sua continuidade operacional e o uso dessa base contábil na elaboração das demonstrações contábeis, a não ser que a administração pretenda liquidar a Cooperativa ou cessar suas operações, ou não tenha nenhuma alternativa realista para evitar o encerramento das operações.

Os responsáveis pela governança da Cooperativa são aqueles com responsabilidade pela supervisão do processo de elaboração das demonstrações contábeis.

Responsabilidades do auditor pela auditoria das demonstrações contábeis

Nossos objetivos são obter segurança razoável de que as demonstrações contábeis, tomadas em conjunto, estão livres de distorção relevante, independentemente se causada por fraude ou erro, e emitir relatório de auditoria contendo nossa opinião. Segurança razoável é um alto nível de segurança, mas, não, uma garantia de que a auditoria realizada de acordo com as normas brasileiras e internacionais de auditoria sempre detectam as eventuais distorções relevantes existentes. As distorções podem ser decorrentes de fraude ou erro e são consideradas relevantes quando, individualmente ou em conjunto, possam influenciar, dentro de uma perspectiva razoável, as decisões econômicas dos usuários tomadas com base nas referidas demonstrações contábeis.



(51) 3269.3299

Rua Dr. Mario Totta, 714, sala 301
Porto Alegre, RS - CEP 91920-130

#ConfiançaÉoQueFazHistória

(51) 99714.9496

contato@dickelemaffi.com.br

3



Parecer da Auditoria Externa

RELATÓRIO DO AUDITOR INDEPENDENTE SOBRE AS DEMONSTRAÇÕES CONTÁBEIS



Como parte da auditoria realizada de acordo com as normas brasileiras e internacionais de auditoria, exercemos julgamento profissional e mantemos ceticismo profissional ao longo da auditoria. Além disso:

- Identificamos e avaliamos os riscos de distorção relevante nas demonstrações contábeis, independentemente se causada por fraude ou erro, planejamos e executamos procedimentos de auditoria em resposta a tais riscos, bem como obtemos evidência de auditoria apropriada e suficiente para fundamentar nossa opinião. O risco de não detecção de distorção relevante resultante de fraude é maior do que o proveniente de erro, já que a fraude pode envolver o ato de burlar os controles internos, conluio, falsificação, omissão ou representações falsas intencionais.
- Obtemos entendimento dos controles internos relevantes para a auditoria para planejarmos procedimentos de auditoria apropriados às circunstâncias, mas, não, com o objetivo de expressarmos opinião sobre a eficácia dos controles internos da Cooperativa.
- Avaliamos a adequação das políticas contábeis utilizadas e a razoabilidade das estimativas contábeis e respectivas divulgações feitas pela administração.
- Concluimos sobre a adequação do uso, pela administração, da base contábil de continuidade operacional e, com base nas evidências de auditoria obtidas, se existe incerteza relevante em relação a eventos ou condições que possam levantar dúvida significativa em relação à capacidade de continuidade operacional da Cooperativa. Se concluirmos que existe incerteza relevante, devemos chamar atenção em nosso relatório de auditoria para as respectivas divulgações nas demonstrações contábeis ou incluir modificação em nossa opinião, se as divulgações forem inadequadas. Nossas conclusões estão fundamentadas nas evidências de auditoria obtidas até a data de nosso relatório. Todavia, eventos ou condições futuras podem levar a Cooperativa a não mais se manter em continuidade operacional.
- Avaliamos a apresentação geral, a estrutura e o conteúdo das demonstrações contábeis, inclusive as divulgações e se as demonstrações contábeis representam as correspondentes transações e os eventos de maneira compatível com o objetivo de apresentação adequada.

Comunicamo-nos com os responsáveis pela governança a respeito, entre outros aspectos, do alcance planejado, da época da auditoria e das constatações significativas de auditoria, inclusive as eventuais deficiências significativas nos controles internos que identificamos durante nossos trabalhos.

Fornecemos também aos responsáveis pela governança declaração de que cumprimos com as exigências éticas relevantes, incluindo os requisitos aplicáveis de independência, e comunicamos todos os eventuais relacionamentos ou assuntos que poderiam afetar, consideravelmente, nossa independência, incluindo, quando aplicável, as respectivas salvaguardas.

Porto Alegre/RS, 23 de fevereiro de 2026.

Fioravante Luiz Cominetti - Responsável Técnico
Contador CRC/RS 089213/O-9

DICKEL & MAFFI - AUDITORIA E CONSULTORIA S/S.
CRC/RS 3.025/O-0



(51) 3269.3299

Rua Dr. Mario Totta, 714, sala 301
Porto Alegre, RS - CEP 91920-130

#ConfiançaÉoQueFazHistória

(51) 99714.9496

contato@dickelemaffi.com.br

4



Parecer do Conselho Fiscal

PARECER DO CONSELHO FISCAL

Senhores Cooperados,


Nós abaixo assinados, na condição de membros efetivos e suplentes do Conselho Fiscal da Cooperativa Agrária dos Cafeicultores de São Gabriel – COOABRIEL, e em cumprimento das atribuições legais estatutárias, examinamos o Balanço Patrimonial, a Demonstração de Sobras ou Perdas e demais Demonstrativos Contábeis normatizados pela legislação vigente, relativos ao exercício findo em 31 de dezembro de 2025.


Destacamos que o Conselho Fiscal se reunia ordinariamente com seus membros efetivos e suplentes. Dentre suas atribuições, ressaltamos a exatidão dos estoques de café e pimenta do cooperado, armazenado na Coaabriel, tendo percorrido todas as filiais da Bahia e do Espírito Santo.


Durante o ano foram realizadas visitas e conferências no Centro de Distribuição, Fazenda Experimental, Jardim Clonal, estoques das lojas e armazéns de adubo de todas as unidades da Coaabriel. Pudemos averiguar o funcionamento e a boa prestação de serviços oferecidos pelos colaboradores das unidades visitadas, como também averiguamos todas as instalações físicas dos armazéns e lojas Coaabriel.


Portanto, baseado nos exames efetuados e no Parecer da Auditoria Externa, somos de parecer favorável que as contas apresentadas merecem a aprovação pelos senhores cooperados.

São Gabriel da Palha - ES, 24 de fevereiro de 2026.


FERNANDO FORZA
Presidente do Conselho Fiscal


SIGILFREDO CEZAR ZANI
Membro Efetivo Conselho Fiscal


ANDERSON PIMENTEL MENEGUICE
Membro Suplente do Conselho Fiscal


JEAN MAURÍCIO BOHRY
Membro Suplente do Conselho Fiscal


VICTORIO PELLUZIO JUNIOR
Membro Suplente do Conselho Fiscal



faleconosco@cooabriel.coop.br
www.cooabriel.coop.br




Investimentos e Melhorias

Investimentos e Melhorias		2025	Total Acumulado	Status
1	Ampliação do armazém de café de Camacã	R\$ 844.951	R\$ 844.951	Concluído
2	Apicultura na Fazenda	R\$ -	R\$ 87.261	Concluído
3	Aquisição de BIG BAG - 21.107 unidades	R\$ 5.124.227	R\$ 5.124.227	Concluído
4	Aquisição de empilhadeiras - 4 Unidades	R\$ 832.951	R\$ 832.951	Concluído
5	Aquisição de equipamentos diversos de informática	R\$ 233.730	R\$ 233.730	Concluído
6	Aquisição de terreno em São Gabriel	R\$ 1.500.000	R\$ 1.500.000	Concluído
7	Aquisição de terreno em Montanha	R\$ 500.000	R\$ 1.118.000	Concluído
8	Aquisição de terreno em Nova Venécia	R\$ 2.520.000	R\$ 2.520.000	Concluído
9	Aquisição de veículos - 24 carros 1 moto	R\$ 2.256.857	R\$ 2.256.857	Concluído
10	Complemento da construção no armaz. de café de Boa Esperança	R\$ 450.945	R\$ 450.945	Concluído
11	Complemento da construção no armazém de café de Itabela	R\$ 959.698	R\$ 959.698	Concluído
12	Construção de depósito de adubo de São Gabriel	R\$ 43.731	R\$ 804.789	Concluído
13	Construção de Guarita armazém Vila Valério	R\$ 10.635	R\$ 10.635	Concluído
14	Construções e melhorias na Fazenda / Secador de Fogo Indireto	R\$ 1.113.888	R\$ 1.439.548	Concluído
15	Drones	R\$ 177.020	R\$ 177.020	Concluído
16	Linha de vida e Sist. de combate a inc. no armaz. café de São Gabriel	R\$ 448.488	R\$ 448.488	Concluído
17	Máquinas e equipamentos diversos de armazéns	R\$ 1.484.538	R\$ 1.484.538	Concluído
18	Melhoria no sist. de comb. a incêndio no Armaz.de café de Teixeira de Freitas	R\$ 4.700	R\$ 4.700	Concluído
19	Melhorias no espaço da Feira de Agronegócios	R\$ 327.253	R\$ 327.253	Concluído
20	Móveis e utensílios	R\$ 183.166	R\$ 183.166	Concluído
21	Sistema de monitoramento do Centro de Distribuição	R\$ 28.750	R\$ 28.750	Concluído
22	Sistema de monitoramento loja de Aracruz	R\$ 25.106	R\$ 25.106	Concluído
23	Sistema de monitoramento loja de Itabela	R\$ 31.014	R\$ 31.014	Concluído
24	Sistema de monitoramento loja de Jaguaré	R\$ 41.650	R\$ 41.650	Concluído
25	Sistema de monitoramento loja de Nova Venécia	R\$ 24.790	R\$ 24.790	Concluído
26	Ampliação e sistema de monit. armazém de adubo de Jaguaré	R\$ 36.852	R\$ 36.852	Em andamento
27	Complemento do sist. de combate a inc. Pimenta de Vila Valério	R\$ 49.034	R\$ 49.034	Em andamento
28	Construção da nova loja de Camacan	R\$ 33.094	R\$ 284.056	Em andamento
29	Construção da nova loja de Governador Lindenberg	R\$ 1.315.532	R\$ 1.403.562	Em andamento
30	Construção da nova Loja de Montanha	R\$ 566.938	R\$ 566.938	Em andamento
31	Construção da nova loja de Nestor Gomes	R\$ 1.937.019	R\$ 1.974.384	Em andamento
32	Construção de armazém de adubo em Vila Valério	R\$ 283.399	R\$ 408.335	Em andamento
33	Construção de armazém de café em Alto Rio Novo	R\$ 3.049.029	R\$ 5.041.257	Em andamento
34	Construção de nova loja em Vila Valério	R\$ 182.401	R\$ 1.902.573	Em andamento
35	Construção de novo Viveiro de mudas	R\$ 331.613	R\$ 331.613	Em andamento
36	Construção de salas administrativas no armazém de São Gabriel	R\$ 699.487	R\$ 841.675	Em andamento
37	ERP Dynamics /CRM	R\$ 3.931.529	R\$ 14.152.901	Em andamento
38	Linha de vida/projeto elét. do armaz. de café de Teixeira de Freitas	R\$ 134.547	R\$ 134.547	Em andamento
39	Máquinas e equipamentos diversos do Cacau	R\$ 9.904	R\$ 9.904	Em andamento
40	Melhorias no CD - Banheiro e Cozinha	R\$ 14.073	R\$ 14.073	Em andamento
41	Modernização do sistema de recep. de café armazém de Vila Pavão	R\$ 678.928	R\$ 678.928	Em andamento
42	Reestruturação do sistema elétrico do armazém de São Gabriel	R\$ 379.993	R\$ 379.993	Em andamento
43	Terraplanagem e const. de estrutura para export. em São Gabriel	R\$ 435.255	R\$ 435.255	Em andamento

R\$ 33.236.713

R\$ 49.605.945

EXPLICAÇÃO: A coluna TOTAL ACUMULADO, é resultado das somas dos investimentos de 2025 com os valores investidos em anos anteriores. Os projetos que não possuem valores investidos em 2025, já haviam sido quitados integralmente em anos anteriores e foram concluídos em 2025.



Plano de Atividades 2026

01

ABERTURA DE NOVA LOJA EM RIO BANANAL/ES.

02

AMPLIAÇÃO DE ARMAZÉM DE CAFÉ COM INSTALAÇÃO DE TOMBADOR E NOVO TELHADO PARA TEIXEIRA DE FREITAS/BA E VILA PAVÃO/ES.

03

AQUISIÇÃO DE 11 EMPILHADEIRAS.

04

AQUISIÇÃO DE 30.000 BIG BAGS.

05

AQUISIÇÃO DE 11.620 PALETES.

06

LOCAÇÃO DOS ARMAZÉNS DE LONA.

07

2ª FASE DO CRM (SISTEMA DE GERENCIAMENTO DE RELACIONAMENTO AO CLIENTE) E CONCLUSÃO DA 4ª FASE DO ERP DYNAMICS.

08

FEIRA DE AGRONEGÓCIOS 2026.

09

CONCURSO CONILON DE EXCELÊNCIA 2026.

10

MELHORIAS ESTRUTURAIS UNIDADE SÃO MATEUS (NEGÓCIO PIMENTA E LOJA)

11

INÍCIO DAS OBRAS DE NOVA LOJA E DEPÓSITO DE ADUBO EM CAMACÃ/BA.

12

INÍCIO DAS OBRAS DE NOVA LOJA E DEPÓSITO DE ADUBO EM MONTANHA/ES.

13

CONSTRUÇÃO DE NOVA LOJA EM ALTO RIO NOVO/ES E SÃO GABRIEL DA PALHA/ES.

14

NOVO DEPÓSITO DE ADUBO EM JAGUARÉ/ES.

15

RECEPÇÃO DE CAFÉ E MAQUINÁRIO PARA O NOVO ARMAZÉM DE SÃO GABRIEL DA PALHA/ES.

16

TERRAPLANAGEM PARA NOVO ARMAZÉM EM SÃO GABRIEL DA PALHA/ES.

17

TERRAPLANAGEM PARA NOVO ARMAZÉM EM NOVA VENÉCIA/ES.

18

AMPLIAÇÃO DO ARMAZÉM DE CAMACÃ/BA.



Abra as asas dos
sentidos para uma
experiência única.



CAFÉ CONILON | SABOR MARCANTE
100% PURO
CAFÉ CONILON | SABOR MARCANTE

CAFÉ
Guardião

Como você avalia a nossa Assembleia?

Leia o Qr Code com a
câmera do seu celular e
participe da pesquisa.



Sua opinião é muito
relevante para nós.

 **COOABRIEL**
Unir para evoluir.

somoscoop»