

RELATÓRIO  
DE GESTÃO **2023**



Somos  
a força  
do Conilon

 **COOABRIEL**

# Já conhece o **CANAL DA COOABRIEL** no **ZAP?**



Com o **Canal Coabriel no WhatsApp**, você fica por dentro de tudo o que acontece e recebe em primeira mão a **cotação do dia, notícias, convites e informações importantes** da cooperativa.



## VEJA O PASSO A PASSO PARA SEGUIR O CANAL:

- 01: Aponte a câmera do seu celular para o Qr Code ao lado.
- 02: Clique no link que aparecer na tela do seu celular.
- 03: Confirme sua entrada no canal.



**Siga nossas  
redes sociais**



@cooabrieloficial



@cooabriel



@Cooabrielagro



# coorporativa

## Missão

Contribuir para o desenvolvimento dos cooperados, colaboradores e sociedade, através do agronegócio inovador e sustentável.

## Visão

Ser a melhor opção de negócios, contribuindo para a sustentabilidade de seus cooperados, parceiros e colaboradores, em prol de uma sociedade mais justa e humanizada

## Valores

Fé  
Ética  
Inovação  
Efetividade  
Cooperação  
Transparência  
Sustentabilidade  
Comprometimento

## Propósito

Unir e inspirar pessoas para realizar sonhos.

# ÍNDICE



## INFORMAÇÕES CORPORATIVAS

- 05 Expediente
- 06 Perfil da Cooperativa e dos Cooperados
- 08 Mensagem do Conselho de Administração
- 10 Onde Estamos
- 11 Unidades
- 12 Reconhecimento
- 13 Realizações e Investimentos



## DESEMPENHO

- 17 Principais Números
- 18 Cooperados
- 19 Cooperados que armazenaram café
- 20 Café recebido
- 21 Comercialização de café
- 22 Armazenagem e comercialização por unidade
- 23 Estoque de café
- 24 Armazenagem, Comercialização e Estoque de Pimenta
- 25 Comercialização de mudas
- 26 Evolução do número de lojas
- 27 Amostras laboratoriais
- 28 Faturamento



## DEMONSTRAÇÕES CONTÁBEIS

- 29 Impostos
- 30 Balanço Patrimonial - Ativo
- 31 Balanço Patrimonial - Passivo
- 32 Demonstração de sobras ou perdas
- 33 Demonstração das mutações do patrimônio líquido
- 34 Demonstração dos fluxos de caixa
- 35 Parecer da auditoria externa
- 39 Parecer do Conselho Fiscal
- 40 Investimentos e Melhorias



## PLANO DE ATIVIDADES

- 43 Projetos 2024

## Conselho de Administração

**Diretoria Executiva:**

Luiz Carlos Bastianello – Presidente  
Onivaldo Lorenzoni – Vice-Presidente  
Jonathan Rondelli – Diretor-secretário

**Conselheiros:**

Aldecyr Pinto Pirschner  
Edimilson Calegari  
Geraldo Camilo Pereira  
Nivaldo Mauri  
Tiago Herzog da Silva  
Verônica Kruger Wutke de Oliveira

## Conselho Fiscal

**Membros Efetivos:**

Gleison Marcos Nimer – Presidente  
Gezio Cesar Gava – Secretário  
Maicon Sossai – Membro efetivo

**Membros Suplentes:**

Guilherme da Silva Oliveira  
José Carlos Tagliaferro  
Ueber Lucio

## Comitê especial para assuntos eleitorais

**Coordenador:** Renato Scarpato

**Secretária:** Ana Fabíola Gomes Martinelli

**Membro:** Jecimiel Gerson Borchardt

**Membro:** Oderly Antonio Pilon

**Membro:** Solimar Cuquetto

## Relatório 2023

**Coordenação:** Aline Carneiro Lauer

**Textos e edição:** Alessandra Piassarollo

**Fotos:** Equipe Cooabriel e arquivos

**Criação e Projeto Gráfico:** Criative Comunicação

**Revisão:** Laércio Lorenzoni, Carolina Colombi, Gilmar Nunes, Jhonatan Barbieri e Samuel Fontes

**Impressão:** Grafitusa

**Tiragem:** 2.000un



# Perfil da Cooperativa e dos Cooperados

Nome

## Cooperativa Agrária dos Cafeicultores de São Gabriel - Coaabriel



Ramo

Agropecuário



38 fundadores

(37 cafeicultores e Padre Simão Civalero, idealizador e primeiro presidente).



Fundação

13 de setembro de 1963

## Cooperados em 2023

# 7.678

Masculino



**6.507**  
(84,75%)

Feminino



**1.153**  
(15,02%)

## Faixa Etária (Pessoas Físicas)

0 a 18 anos	4 (0,05%)
19 a 24 anos	128 (1,67%)
25 a 34 anos	788 (10,26%)
35 a 49 anos	2.407 (31,35%)
50 a 69 anos	3.455 (45,00%)
70 anos ou+	878 (11,44%)

Pessoa Jurídica



**18**  
(0,23%)



# Perfil da Cooperativa e dos Cooperados



## FATURAMENTO BRUTO

R\$ 1.783.130.758,77



## CAFÉ ARMAZENADO

1.621.852 sacas



## ARMAZENAGEM DE PIMENTA

170.022kg



## FRETES PARA ARMAZENAGEM

R\$ 7.919.203,55



## COMERCIALIZAÇÃO DE CAFÉ

1.772.880 sacas



## COMERCIALIZAÇÃO DE PIMENTA

175.097 kg



## LOJAS AGROPECUÁRIAS

16 Lojas distribuidoras de produtos e suporte aos cooperados.



## BARTER (EQUIVALÊNCIA CAFÉ)

R\$ 90.223.155,78 em negociações.



## CONSULTORIA TÉCNICA

Equipe técnica qualificada para orientar os produtores.



## VIVEIRO DE MUDAS

Produção de mudas com alto padrão genético.



## MERCADOS SUSTENTÁVEIS

Premiação aos produtores de cafés sustentáveis 4C.



## LABORATÓRIO DE ANÁLISES

Reconhecido nacionalmente por órgãos de controle de qualidade



## CAFÉ GUARDIÃO

Marca própria de café para destacar o sabor do conilon.



## CONCURSO CONILON DE EXCELÊNCIA

R\$ 171.041,90 em premiação entregue na edição de 2023.



## FEIRA DE AGRONEGÓCIOS

Mouimentação de R\$ 227 milhões em negócios.



# Uma cooperativa de fé, coragem, compromisso e cooperação.

**O**cupando a posição como a 19ª maior empresa capixaba e destaque como cooperativa do ramo agro, a Coaabriel completou 60 anos, preservando a essência dos fundadores e um trabalho incansável na melhoria constante da prestação de serviços ao seu quadro social, que hoje já soma mais de 7600 produtores.

Na trajetória da cooperativa, vimos que algumas palavras sabiamente definiram e direcionaram nossa história: Fé, coragem, compromisso e cooperação. Foi exatamente pela força da fé e crença em melhorar a vida dos cafeicultores da época que tudo começou. O marco da fundação aconteceu no dia 13 de setembro de 1963 pelos sócios-fundadores: os 37 cafeicultores e o mentor da criação da cooperativa e primeiro presidente eleito, Padre Simão Civalero. Este dia marcou uma nova história na região, especialmente pela força da expressão das palavras do Padre: “Está constituída desta data para o futuro, a Cooperativa Agrária dos Cafeicultores de São Gabriel”.

Este marco profético reforça nossa convicção de que as referências do passado são importantes para alinharmos o momento presente e construirmos o futuro.

Essas forças foram essenciais para cumprir a primeira década de trabalho da cooperativa, que inicialmente oferecia produtos de primeira necessi-

dade aos seus primeiros cooperados por meio de uma mercearia, passando por armazenagem do café em um pequeno galpão e início dos primeiros negócios em café, na época café Bourbon produzido na região. O período foi marcado também por grandes desafios, tanto pelas dificuldades em gerir uma instituição com poucos recursos, quanto pelo grande impacto causado pelo programa governamental de erradicação geral do café, com reflexos desastrosos para uma região inteira.

Coragem, cooperação e compromisso com o propósito moveram a busca de soluções para os desafios enfrentados e surge a luz no fim do túnel no início da década de 70, com a introdução do café conilon em São Gabriel da Palha, uma nova atividade incentivada pelo então prefeito, o saudoso Dr. Dário Martinelli que motivou novos plantios e a esperança por dias melhores. A confiança no potencial do conilon foi o mecanismo propulsor das lideranças da nossa cooperativa que, na época, abraçaram a nova atividade como causa e como negócio estratégico da entidade, marcando um novo ritmo a partir da segunda década de história.

A aposta na atividade significou o direcionamento da cooperativa para as próximas décadas de trabalho e melhoria da prestação de serviços aos cooperados. Desta forma, além do

constante exercício da cooperação, foram essenciais a implantação de modernos processos administrativos, a criação de padrões do produto, inauguração de novas estruturas e aberturas de novas unidades no Estado do Espírito Santo até atravessar a fronteira e chegar à Bahia.

Nessa trajetória, construiu mais armazéns, abriu lojas agropecuárias, criou estruturas de assistência técnica, laboratório de análises, financiamento de insumos, uma gama de suporte à produção.

Assim, nos seus 30 anos de fundação, a cooperativa entendeu que incentivar plantios do café já não era suficiente para seus cooperados, mas sim implantar e conduzir lavouras com bons padrões tecnológicos para maior produtividade e rentabilidade da atividade para os produtores. Participou assim, do novo movimento tecnológico do conilon capixaba que contou com a grande contribuição da Verdebrás Biotecnologia, conduzida pelo saudoso Engenheiro Agrônomo, Vanderlino Medeiros Bastos, bem como do grande trabalho de pesquisa do Instituto Capixaba de Pesquisa, Assistência Técnica e Extensão Rural (INCAPER), que dedicou grandes estudos para evolução de novas cultivares do conilon.

Com isto, a Cooperativa implantou a unidade de produção de mudas

clonais (viveiro, jardim clonal) com base genética do INCAPER, participando da grande revolução tecnológica dos plantios da variedade, inclusive, na separação de clones por maturação, alta produtividade por área, melhoria da qualidade e outros avanços na produção.

No quesito qualidade do conilon, a cooperativa liderou o movimento de busca pelo conilon bebida e após completar 4 décadas de fundação, apresentou a iniciativa pioneira com o Concurso Conilon de Excelência Cooabriel que foi a base para novos avanços. Foi também nesse período que disponibilizou aos cooperados, novos programas de assistência técnica com consultoria tecnológica e incentivo à gestão da propriedade. Investimentos em estruturas de armazenagem e logística, expansão de novas unidades, lojas agropecuárias e sustentabilidade na produção foram pontos de destaque na celebração do jubileu de ouro da cooperativa: 50 anos dedicados a incentivar e apoiar produtores rurais.

E foi com essas mesmas características e missão, que em 2023, a Cooabriel chegou aos seus 60 anos. Renovada, mais tecnológica e buscando inovação, a cooperativa continua em franca expansão, crescendo com solidez e comprometimento.

Assim, após um longo caminho de algumas incertezas e decisões desafiadoras, vemos o conilon despontar no cenário internacional e tornar-se alvo de crescente interesse, especialmente pelo notável avanço de sua qualidade. Conscientes do potencial para alcançar uma porção ainda mais expressiva do mercado, é importante que continuemos a investir no aprimoramento dos nossos processos produtivos, em especial na colheita e pós-colheita e busca do equilíbrio entre produtividade e qualidade. É um diferencial a gestão dos custos de produção e o acompanhamento do mercado em constante mudança para se posicionar de forma mais assertiva e profissional. Além disso, desenvolver uma cafeicultura mais sustentável, principalmente, na introdução de boas práticas de produção, irá garantir não somente mercado, mas a perpetuidade da atividade para o futuro de nossas gerações.

A Cooabriel tem dedicado muitos esforços para ampliar o alcance dos serviços prestados, a fim de que todos os seus cooperados encontrem o suporte necessário para a condução de suas atividades. Afinal, sabemos que o trabalho primoroso de levar o melhor dos nossos grãos aos milhões de famílias consumidoras exige esforços e dedicação constantes. Neste mesmo propósito, que cada produtor possa se

reinventar e nutrir seu desejo de crescimento na atividade.

Muito embora o ano de 2023 tenha trazido inúmeros desafios, será sempre lembrado como um importante marco, seja pelos avanços, seja pela celebração de nossas 6 décadas de história.

Que venham mais conquistas e realizações e que, à inspiração do passado incontestável, possamos dar vida aos novos propósitos, unindo pessoas e realizando sonhos.

Cabe ainda um agradecimento especial a todos os dirigentes e cooperados que imprimiram credibilidade em nossa trajetória, bem como, colaboradores que ajudaram a escrever nossa história.

Que o orgulho pelas conquistas e realizações de nossa cooperativa jamais se perca. Nos tornamos referência no Brasil e continuaremos em ação. O que nos move? Caminharmos juntos, apoiando o agronegócio e mostrando ao mundo nossa maior paixão. O café conilon.

**Um viva aos nossos 60 anos de história e a incontestável força da cooperação.**

## DIRETORIA EXECUTIVA



**Luiz Carlos Bastianello**  
Diretor-Presidente



**Onivaldo Lorenzoni**  
Diretor Vice-Presidente



**Jonathan Rondelli**  
Diretor-Secretário

## CONSELHEIROS ADMINISTRATIVOS



**Aldecyr Pinto Pirschner**



**Edimilson Calegari**



**Geraldo Camilo Pereira**



**Nivaldo Mauri**



**Tiago Herzog da Silva**



**Verônica Kruger W. de Oliveira**

# E s t a m o s Presentes



## Bahia

Camacã  
Itabela  
Teixeira de Freitas



## Espírito Santo

Águia Branca  
Alto Rio Novo  
Aracruz (Guaraná)  
Boa Esperança  
Governador Lindenberg  
Jaguaré  
Montanha  
Nova Venécia  
São Domingos do Norte  
São Gabriel da Palha  
São Mateus (Nestor Gomes)  
Vila Pavão  
Vila Valério  
Sooretama



## Espírito Santo

### ÁGUIA BRANCA

**Loja agro e escritório:**

(27) 99510-8037

**Armazém de café:**

(27) 99964-4117

### ALTO RIO NOVO

**Loja agro e escritório:**

(27) 99806-2995

**Armazém de café:**

(27) 99502-4259

### BOA ESPERANÇA

**Loja agro e escritório:**

(27) 99820-6360

**Armazém de café:**

(27) 99939-9110

### GUARANÁ - ARACRUZ

**Loja agro e escritório:**

(27) 99589-8246

**Armazém de café:**

(27) 99503-5953

### GOVERNADOR LINDENBERG

**Loja agro e escritório:**

(27) 99581-9448

### JAGUARÉ

**Loja agro e escritório:**

(27) 99628-7598

**Armazém de café:**

(27) 99929-6495

### MONTANHA

**Loja agro e escritório:**

(27) 99631-2171

### NESTOR GOMES

**Loja agro e escritório:**

(27) 99765-3198

### NOVA VENÉCIA

**Loja agro e escritório:**

(27) 99852-5589

**Armazém de café:**

(27) 99942-6980

### SÃO DOMINGOS DO NORTE

**Viveiro de mudas/**

**Fazenda experimental:**

(27) 99987-6098

(27) 99632-7439

### SÃO GABRIEL DA PALHA

**Sede administrativa:**

(27) 2158-1000

**Loja agro:**

(27) 99904-6687

**Armazém de café:**

(27) 99789-2511

**Laboratório:**

(27) 99786-0878

### SOORETAMA

**Loja agro e escritório:**

(27) 99785-2697

### VILA PAVÃO

**Loja agro e escritório:**

(27) 99918-4835

**Armazém de café:**

(27) 99954-3778

### VILA VALÉRIO

**Loja agro e escritório:**

(27) 99625-9481

(27) 99510-3841

**Armazém de café:**

(27) 99942-7084

**Armazém de pimenta:**

(27) 99686-7496

## Bahia

### CAMACÃ

**Loja agro e escritório:**

(27) 99629-7710

**Armazém de café:**

(27) 99601-4109

### ITABELA

**Loja agro e escritório:**

(73) 9993-7073

**Armazém de café:**

(73) 9953-2795

### TEIXEIRA DE FREITAS

**Loja agro e escritório:**

(73) 9904-2991

**Armazém de café:**

(73) 9922-7355



## Reconhecimento



### GLOBO RURAL MELHORES DO AGRONEGÓCIO 2023 - 19º ANUÁRIO - AS 500 MELHORES DO AGRO

**168ª Posição**  
Ranking Geral

### ANUÁRIO IEL

200 MAIORES E MELHORES  
EMPRESAS DO ESPÍRITO SANTO 2023

**MAIOR COOPERATIVA AGROPECUÁRIA DO  
ESPÍRITO SANTO - RECEITA OPERACIONAL  
LÍQUIDA (ROL)**

**19ª Posição**  
200 maiores empresas do estado do Espírito Santo

**10ª Posição**  
Ranking - As maiores empresas capixabas

**8ª Posição**  
Ranking - Comércio atacadista





## Realizações e Investimentos



Construção da Sala de Provas  
"Dário Martinelli".



Início dos trabalhos com Drone  
Agrícola Coabriel



Formação de turmas no programa  
Herdeiros do Campo.




Reestruturação das atividades do  
Núcleo Feminino e formação de  
uma nova unidade do Núcleo em  
Nova Venécia.



## Realizações e Investimentos



Construção do armazém de Camacã.



Realização da Feira de Agronegócios nos dias 27, 28 e 29 de julho.



Lançamento do Programa de Formação para Cooperados, "Cafeicultura Sustentável".



Instalação de usinas fotovoltaicas para geração de 100% da energia consumida pela cooperativa.



## Realizações e Investimentos



Realização do Concurso Conilon de Excelência - Edição 2023, com 122 amostras inscritas. O café campeão na categoria fermentado atingiu 90,03 pontos e na categoria natural o campeão chegou à pontuação de 87,6. A premiação entregue aos finalistas do concurso foi de R\$ 171.041,90.



Participação com estande na SIC - Semana Internacional do Café, em Belo Horizonte/MG.



Lançamento do programa de telemedicina Vida + Coaabriel.



Reinauguração da loja de Teixeira de Freitas/BA em novo endereço.



## Realizações e Investimentos



Início da construção do armazém de adubo de São Gabriel da Palha.



Início das obras de ampliação dos armazéns de café em Itabela, Vila Pauão e Boa Esperança.



3ª fase de implantação do ERP Microsoft Dynamics 365 F&O (Finance & Operations) e início da implantação do Microsoft Dynamics CRM.



Participação nas feiras World of Coffee, na Grécia, e Espacio Food & Service, no Chile.



# Principais Números

	2023
Faturamento	R\$ 1.783.130.758,77
Fretes	R\$ 7.919.203,55
Assistência técnica	R\$ 3.484.600,40
Quantidade de cooperados assistidos - Assistência técnica	1.023
Quantidade de atendimentos técnicos de campo	11.247
Capacidade de armazenagem estática (sacas)	1.865.000
Patrimônio líquido	R\$ 218.454.128,77
Capital Social	R\$ 48.420.761,99
Reservas	R\$ 131.880.129,47
Número de cooperados	7.678
Número de colaboradores	480

## Financiamentos e Empréstimos (Em Sacas de Café)

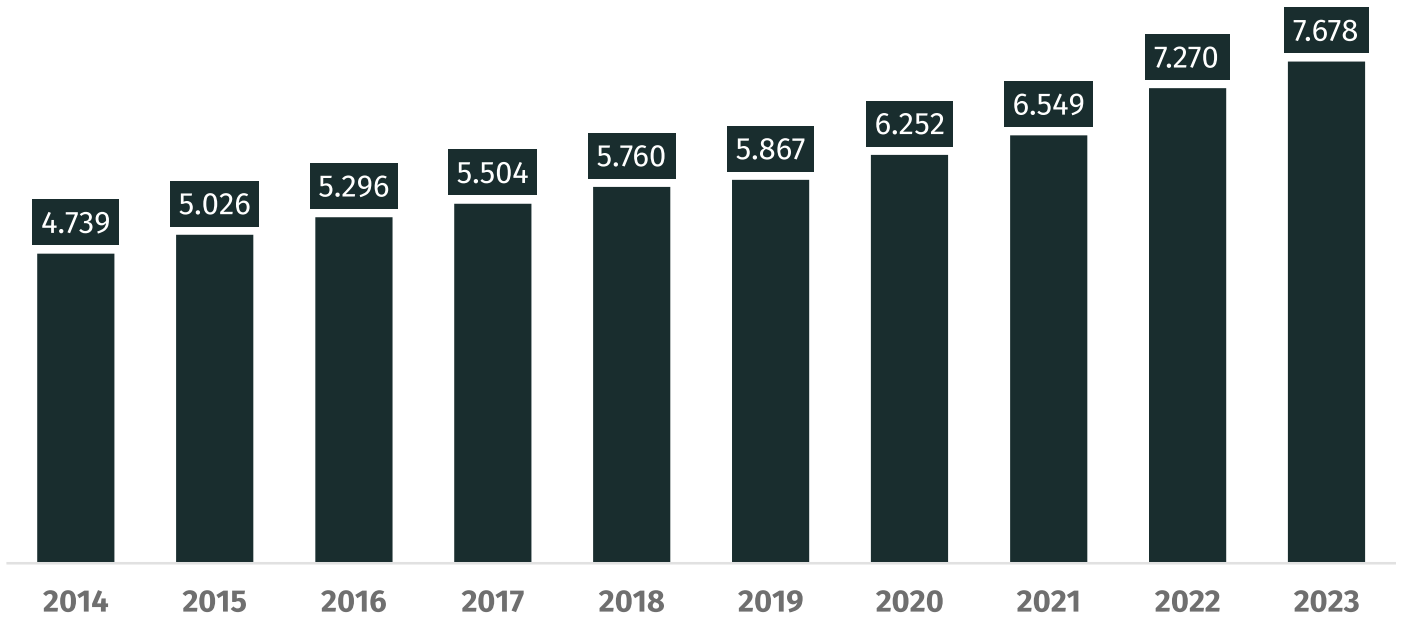
Descrição	2023	2022
Financiamentos de Adubo	79.109	79.567
Financiamentos de Defensivos	30.449	25.023
Financiamentos de Mudanças	314	143
Financiamentos de Máquinas e Equipamentos	976	691
Empréstimos de Custeio de Safra	31.943	27.703
Financiamentos de Prestação de Serviço de Drone	85	0
<b>Total</b>	<b>142.876</b>	<b>133.126</b>

## Financiamentos e Empréstimos (Em Reais)

Descrição	2023	2022
Financiamentos de Adubo	49.697.306	55.060.605
Financiamentos de Defensivos	19.146.153	17.077.714
Financiamentos de Mudanças	336.938	93.204
Financiamentos de Máquinas e Equipamentos	619.019	478.109
Empréstimos de Custeio de Safra	20.367.691	20.878.866
Financiamentos de Prestação de Serviço de Drone	56.049	0
<b>Total</b>	<b>90.223.156</b>	<b>93.588.498</b>



**+5,63%**



## COOPERADOS POR ESTADO

**6.840**

Espírito Santo

**838**

Bahia

## MOVIMENTAÇÃO DO QUADRO SOCIAL

**553**

Admitidos

**145**

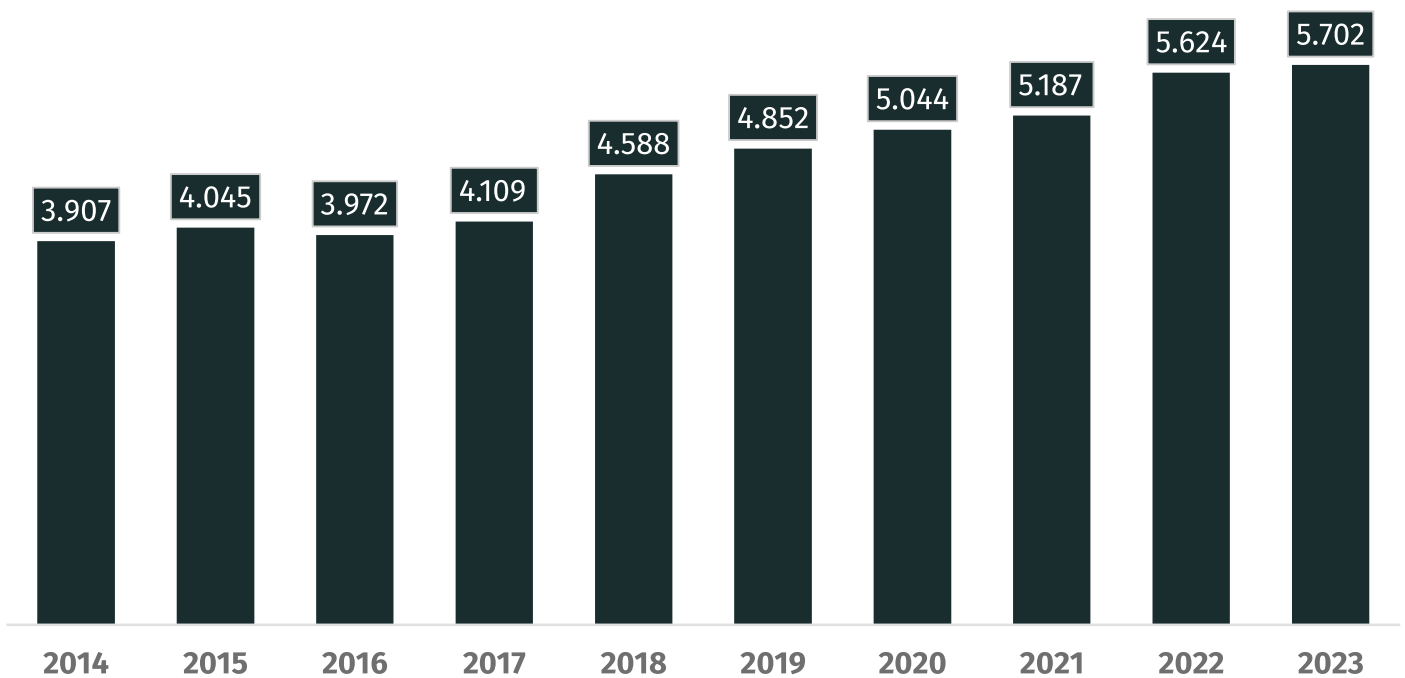
Demitidos



## Cooperados que armazenaram café



**+1,39%**

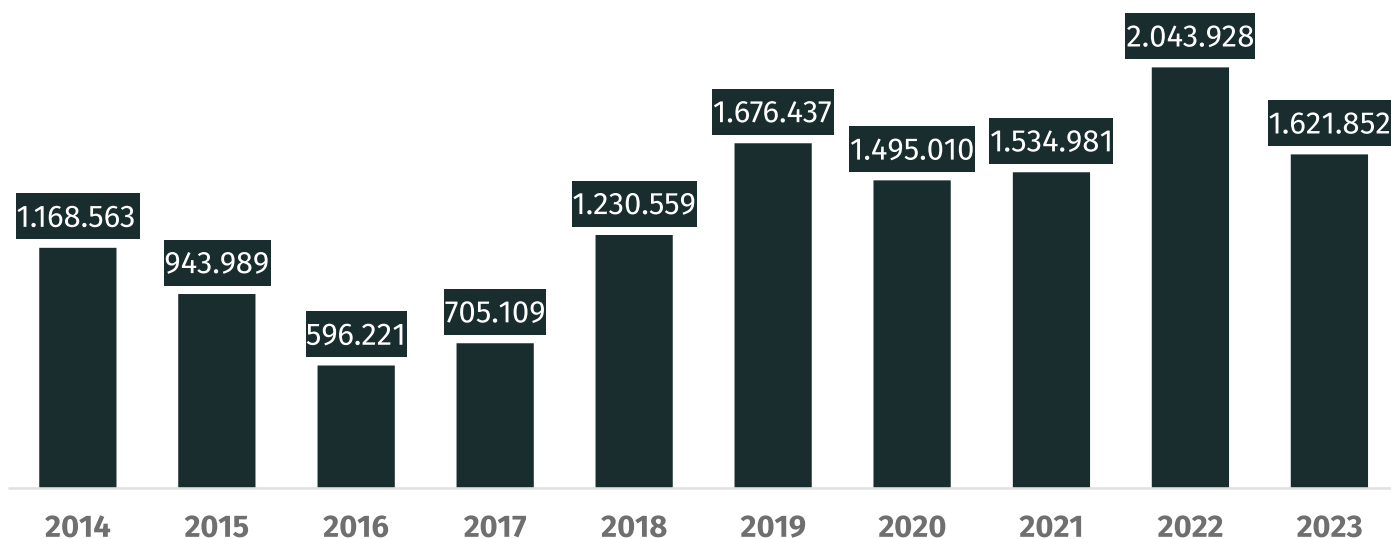




# Café Recebido




**-20,65%**



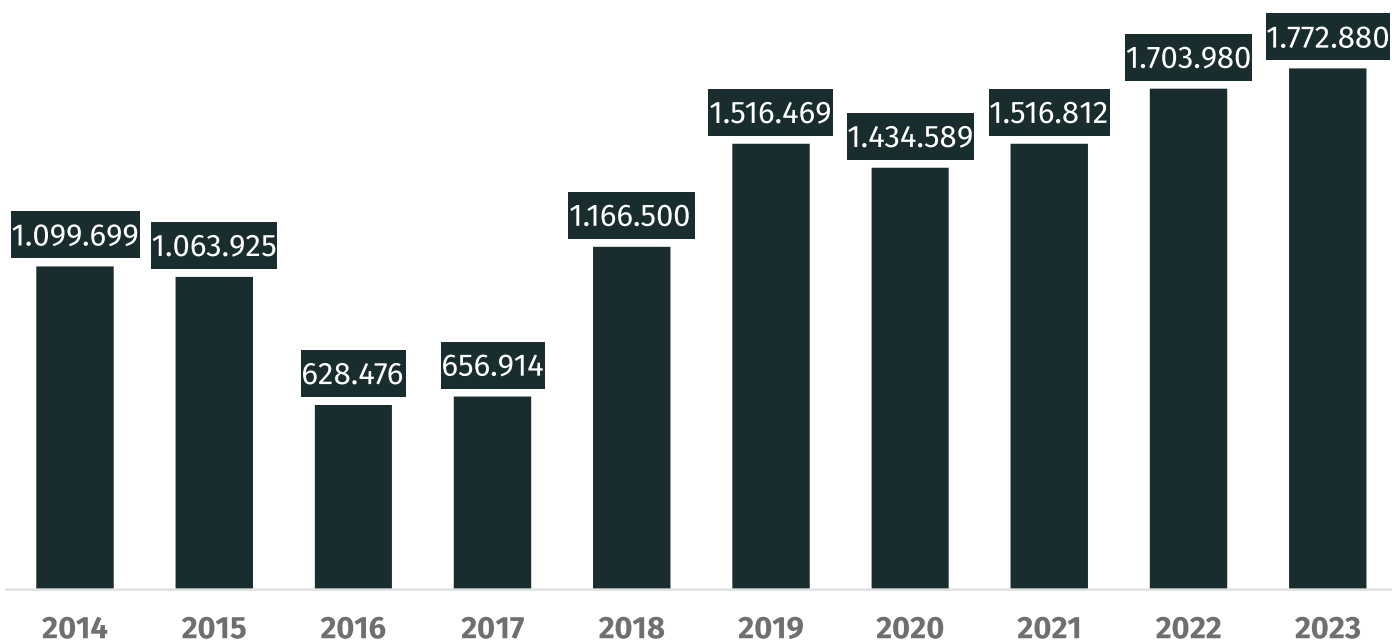
Café Armazenado em 2023						
Classificação		Nº de Cooperados	% de cooperados	Café armazenado		
				Sacas	Percentual	Média sacas p/ cooperado
Mini	Até 100 sacas	1.943	34,08%	103.987	6%	53,52
Pequeno	Acima de 100 a 500 sacas	3.057	53,61%	694.098	43%	227,05
Médio	Acima de 500 a 1000 sacas	469	8,23%	322.311	20%	687,23
Grande	Acima de 1000 sacas	233	4,09%	501.456	31%	2152,17
<b>Total</b>		<b>5.702</b>	<b>100%</b>	<b>1.621.852</b>	<b>100%</b>	<b>284,44</b>



# Comercialização de Café



**+4,04%**





# Armazenagem e Comercialização



**SGP:** São Gabriel da Palha  
**NVN:** Nova Venécia  
**VVL:** Vila Valério  
**ABR:** Água Branca  
**ARN:** Alto Rio Novo  
**JAG:** Jaguaré

**KM 41:** São Mateus  
**BES:** Boa Esperança  
**TXF:** Teixeira de Freitas  
**ITA:** Itabela  
**CAM:** Camacã  
**LIND:** Governador Lindenberg

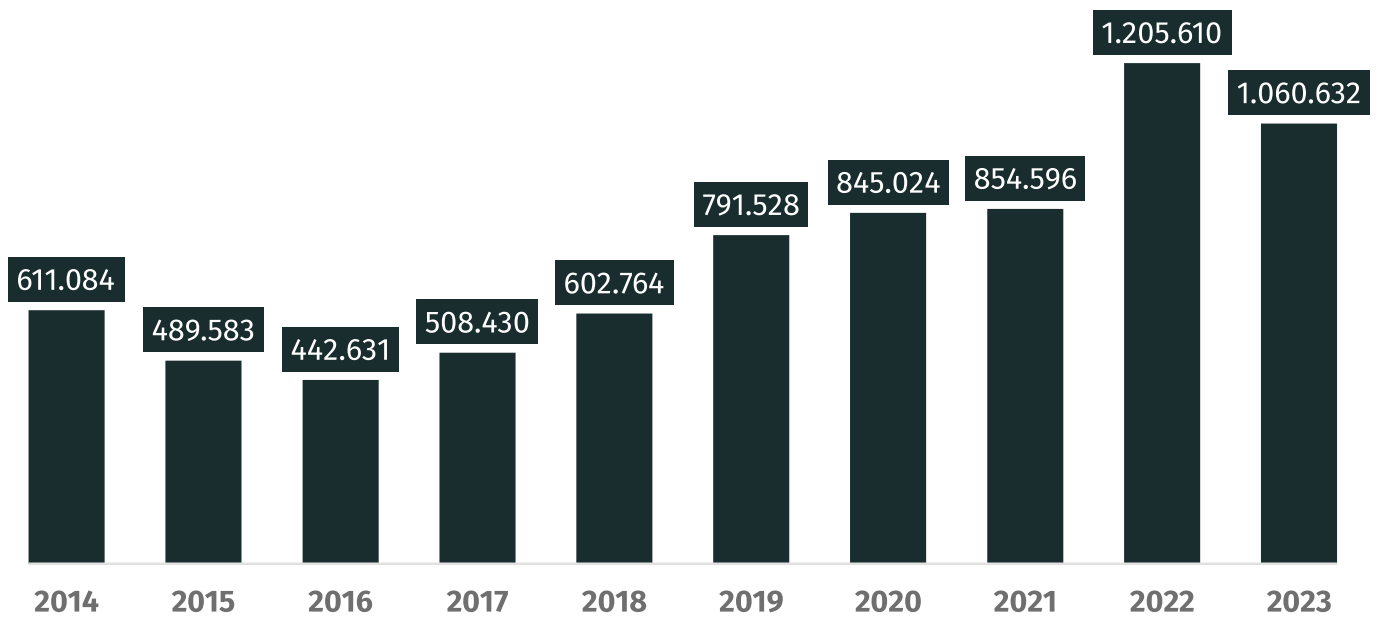
**PAV:** Vila Pavão  
**ARA:** Aracruz  
**MON:** Montanha  
**SOO:** Sooretama



# Estoque de Café



**-12,03%**





# Armaz., Comerc. e estoque de Pimenta



**QUANTIDADE DE  
COOPERADOS**

**62**

**QUANTIDADE  
COMERCIALIZADA (kg)**

**175.097**

**QUANTIDADE  
ARMAZENADA (kg)**

**170.022**

**FATURAMENTO**

**R\$ 2.628.438,54**

**ESTOQUE (kg)**

**203.171**

## TIPOS COMERCIALIZADOS

ASTA | Densidade Mínima 570 gr/l

## PAÍSES DESTINO

Emirados Árabes  
Paquistão  
Arábia Saudita

**8 Containers (40ft)**

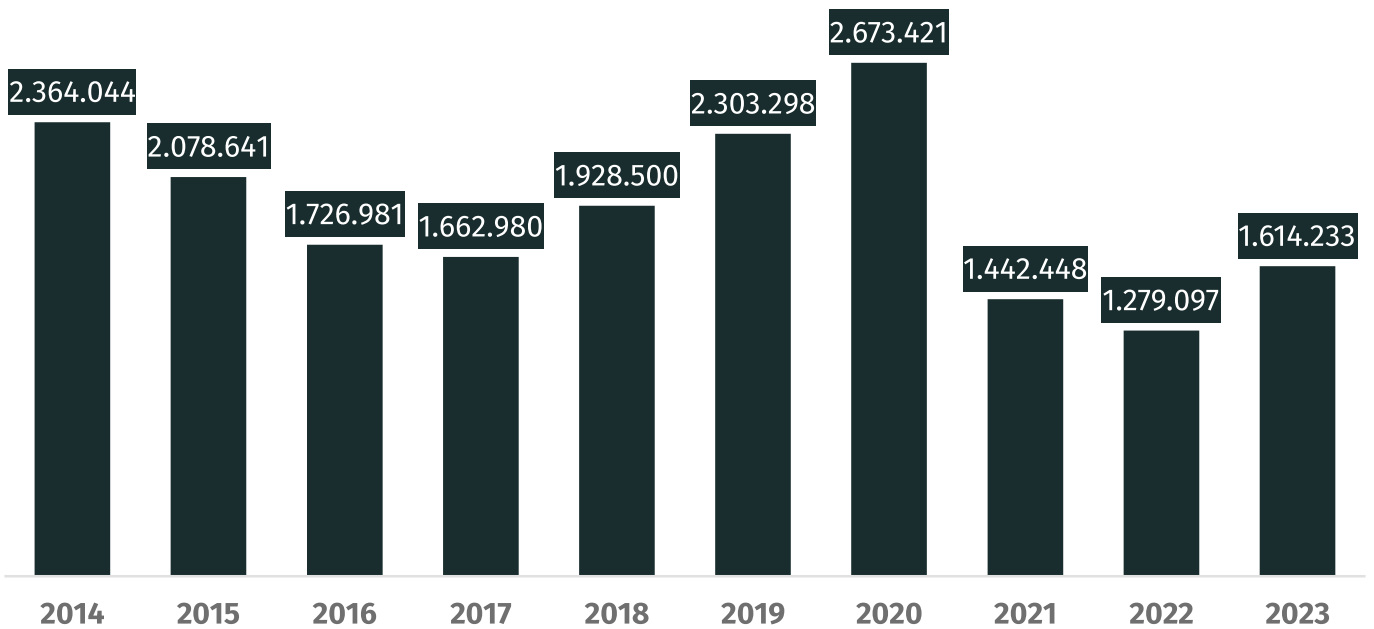




# Comercialização de Mudas

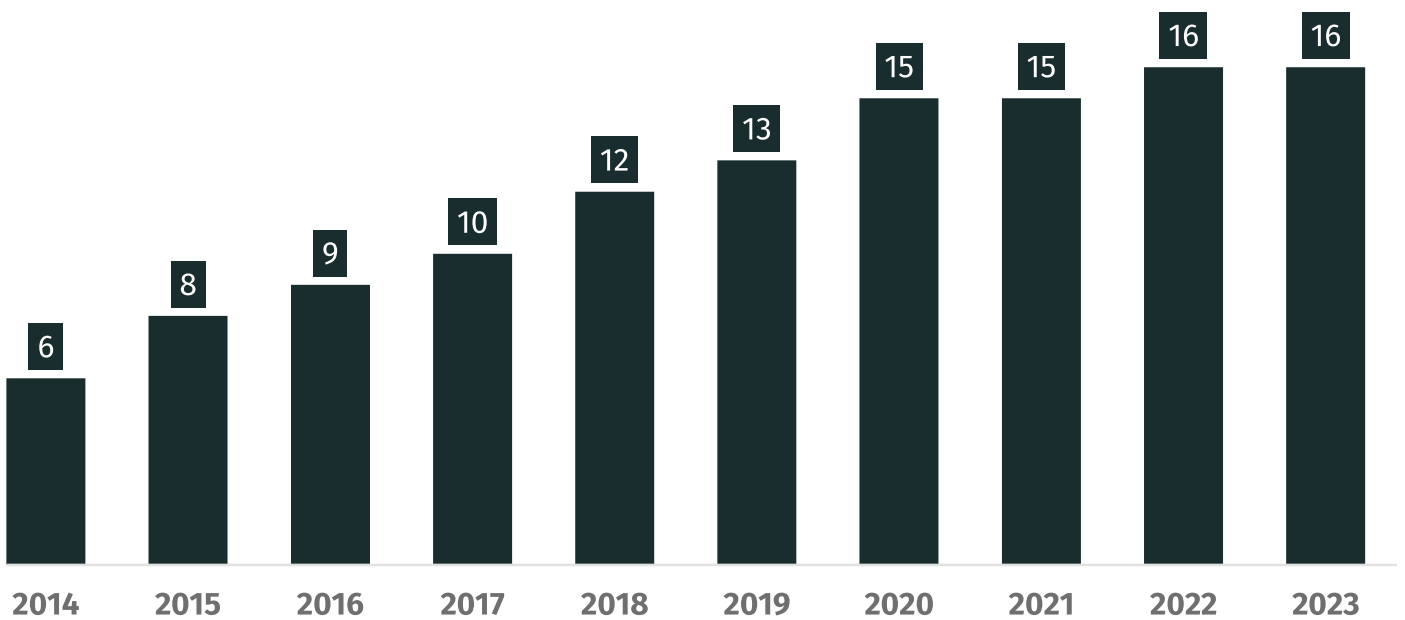


**+26,20%**





# Evolução do número de lojas

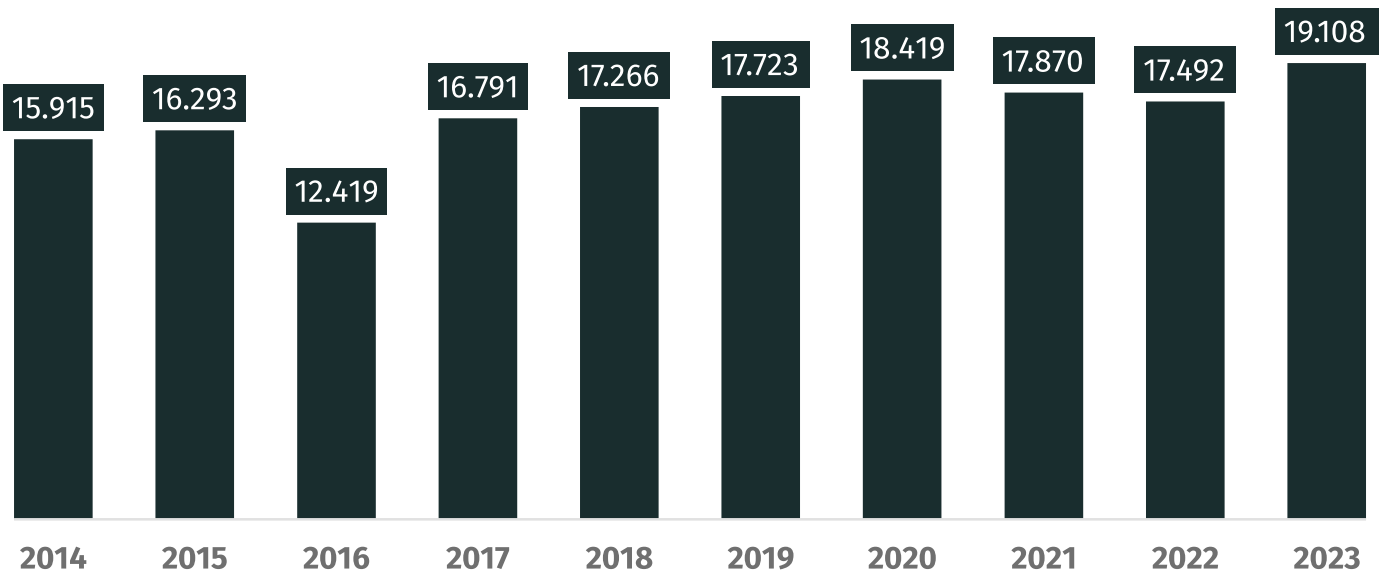




# Amostras laboratoriais

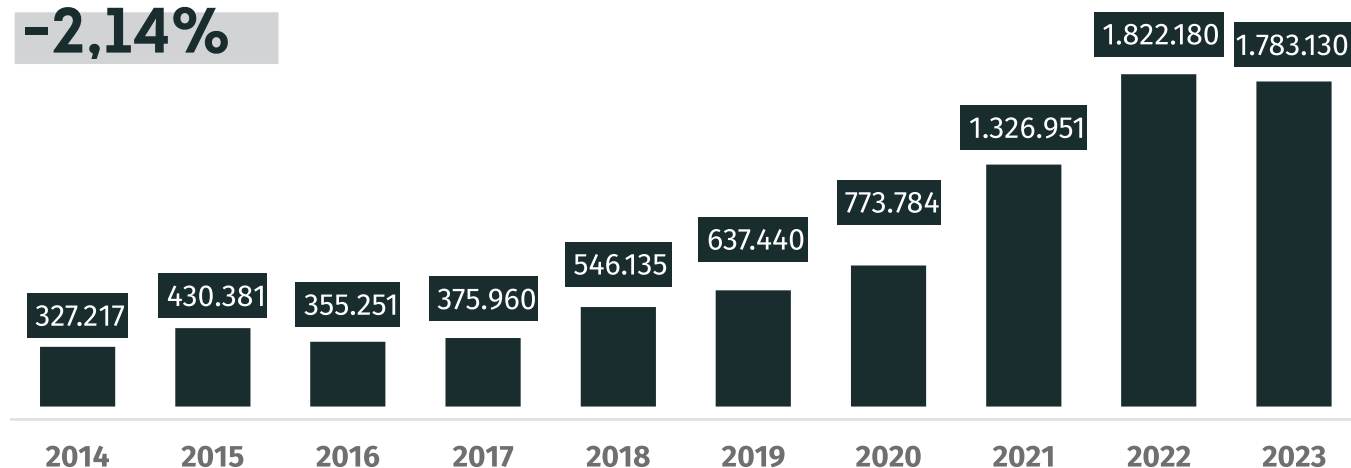


**+9,24%**



# Faturamento (R\$ mil)

**-2,14%**



CAFÉ	LOJAS	MUDAS
R\$ <b>1.341.153.545,11</b> 75,2%	R\$ <b>434.775.104,95</b> 24,4%	R\$ <b>1.680.900,50</b> 0,1%
SERVIÇOS	CAFÉ GUARDIÃO	PIMENTA
R\$ <b>1.949.826,70</b> 0,1%	R\$ <b>718.637,92</b> 0,04%	R\$ <b>2.852.743,59</b> 0,2%

PERFIL DO FATURAMENTO						
ANO	CAFÉ	LOJAS	MUDAS	SERVIÇOS	CAFÉ GUARDIÃO	PIMENTA
2019	493.172.679	141.325.297	1.921.723	1.020.846		
2020	568.967.641	201.211.265	2.005.408	1.101.965	612.116,97	
2021	893.839.818,00	423.203.924,00	1.115.186,00	1.175.741,00	659.768,00	6.957.302,00
2022	1.348.951.848,26	456.147.339,61	1.070.631,71	1.749.250,34	968.328,00	13.293.352,55
2023	1.341.153.545,11	434.775.104,95	1.680.900,50	1.949.826,70	718.637,92	2.852.743,59

Indicador	Entendimento	2023	2022
LIQUIDEZ CORRENTE	Indica quanto a empresa tem de direitos a curto prazo para cumprir as obrigações a curto prazo, ou seja para cada R\$ 1,00 de débito a empresa tem R\$ 1,11 de crédito.	1,11	1,09
LIQUIDEZ GERAL	Indica quanto a empresa tem de direitos a curto e longo prazo para cumprir as obrigações a curto e longo prazo, ou seja para cada R\$ 1,00 de débito a empresa tem R\$ 1,07 de crédito.	1,07	1,07
SOLVÊNCIA GERAL	O índice de Solvência Geral expressa o grau de garantia que a empresa dispõe em Ativos (totais), para pagamento do total de suas dívidas. Envolve além dos recursos líquidos, também os permanentes.	1,18	1,17



# Impostos

# R\$ 114.621.936,95

Total em impostos, contribuições e encargos trabalhistas.

## ICMS TOTAL: R\$ 89.156.147,10

R\$ 80.367.078,51 ICMS CAFÉ

R\$ 8.789.068,59 ICMS OUTROS



Espírito Santo

R\$ 79.522.414,56

Afonso Cláudio  
 Água Doce do Norte  
 Água Branca  
 Alto Rio Novo  
 Aracruz  
 Baixo Guandu  
 Barra de São Francisco  
 Boa Esperança  
 Colatina  
 Conceição da Barra  
 Ecoporanga  
 Governador Lindenberg  
 Jaguaré  
 João Neiva  
 Linhares  
 Mantenópolis  
 Marilândia

Montanha  
 Mucurici  
 Nova Venécia  
 Pancas  
 Pedro Canário  
 Pinheiros  
 Ponto Belo  
 Rio Bananal  
 Santa Maria De Jetibá  
 São Domingos do Norte  
 São Gabriel da Palha  
 São Mateus  
 São Roque do Canaã  
 Sooretama  
 Vila Pavão  
 Vila Valério



Bahia

R\$ 9.633.732,54

Alcobaça  
 Arataca  
 Camacã  
 Camamu  
 Canavieiras  
 Caravelas  
 Eunápolis  
 Guaratinga  
 Ibirapuã  
 Ilhéus  
 Itabela  
 Itamarajú  
 Itanhem  
 Jucuruçu  
 Jussari  
 Marau

Mascote  
 Medeiros Neto  
 Mucuri  
 Nova Viçosa  
 Porto Seguro  
 Prado  
 Santa Cruz de Cabrália  
 Santa Luzia  
 Teixeira de Freitas  
 Una  
 Uruçuca  
 Valença  
 Vereda

## FUNRURAL

# R\$ 17.428.139,96

Fundo de Assistência ao Trabalhador Rural, repassados à Previdência Social -INSS, gerando benefícios aos cooperados, especialmente para fins previdenciários.

## INSS/FGTS

# R\$ 8.037.649,89

Encargos Sociais sobre a folha de pagamento.




# Balço Patrimonial Ativo

DEMONSTRAÇÕES CONTÁBEIS LEVANTADAS EM 31 DE DEZEMBRO DE 2023

<b>ATIVO</b>	<b>2023</b>	<b>2022</b>
<b>CIRCULANTE</b>	<b>1.311.129.300,18</b>	<b>1.264.694.019,58</b>
<b>CAIXA E EQUIVALENTES DE CAIXA</b>	<b>200.037.677,86</b>	<b>83.530.962,88</b>
Caixa	271.663,12	303.898,76
Bancos Conta Movimento	782.080,49	10.433.869,57
Aplicações Financeiras	198.983.934,25	72.793.194,55
<b>CRÉDITOS A REALIZAR</b>	<b>230.900.509,96</b>	<b>235.710.277,11</b>
Com Cooperados	130.563.528,89	113.437.156,64
Com Clientes Café e Pimenta	83.605.500,57	110.717.934,58
Cheques a Receber	404.666,50	3.951.557,52
Adiantamentos Concedidos	102.831,89	530.015,15
Impostos a Recuperar	6.315.819,69	1.793.775,91
Aplicações de Prazo fixo	5.521.374,85	-
Outros	4.386.787,57	5.279.837,31
<b>ESTOQUES</b>	<b>879.664.082,82</b>	<b>945.367.946,88</b>
Estoque de Mercadorias	70.709.769,24	75.274.503,35
Estoque de Café	806.146.240,43	868.074.816,61
Estoque de Pimenta	2.808.073,15	2.018.626,92
<b>DISPÊNDIOS E DESPESAS DO EXERCÍCIO SEGUINTE</b>	<b>527.029,54</b>	<b>84.832,71</b>
<b>NÃO CIRCULANTE</b>	<b>150.201.634,96</b>	<b>128.168.480,30</b>
<b>REALIZÁVEL A LONGO PRAZO</b>	<b>14.018.473,16</b>	<b>11.946.089,55</b>
Créditos com cooperados	8.149,71	329.051,75
Títulos de Capitalização	502.000,00	-
Depósitos Judiciais	387.175,69	6.027,65
Impostos a Recuperar	13.121.147,76	11.611.010,15
<b>INVESTIMENTOS</b>	<b>1.846.085,61</b>	<b>1.097.299,26</b>
<b>IMOBILIZADO</b>	<b>128.119.328,49</b>	<b>112.405.307,20</b>
Bens Corpóreos	139.580.492,51	120.522.252,62
Depreciação	(28.061.164,59)	(23.365.845,34)
Imobilizações em Andamento	16.600.000,57	15.248.899,92
<b>INTANGÍVEL</b>	<b>6.217.747,70</b>	<b>2.719.784,29</b>
Softwares	6.583.746,86	3.078.941,22
Amortização	(365.999,16)	(359.156,93)
<b>TOTAL DO ATIVO</b>	<b>1.461.330.935,14</b>	<b>1.392.862.499,88</b>

  
Luiz Carlos Bastianello  
Presidente  
CPF 727.560.987-87

  
Onivaldo Lorenzoni  
Vice-Presidente  
CPF 096.067.777-15

  
Jonathan Rondelli  
Secretário  
CPF 091.480.757-95

  
Laércio Lorenzoni  
Contador - CRC/ES 004.444/O  
CPF 696.828.957-15




# Balço Patrimonial Passivo

DEMONSTRAÇÕES CONTÁBEIS LEVANTADAS EM 31 DE DEZEMBRO DE 2023

<b>PASSIVO</b>	<b>2023</b>	<b>2022</b>
<b>CIRCULANTE</b>	<b>1.180.599.546,31</b>	<b>1.163.632.685,61</b>
Produto Depositado a Fixar	788.434.796,88	827.106.885,68
Obrigações com Cooperados	31.517.598,82	14.857.256,96
Obrigações com Fornecedores	32.440.870,10	21.298.407,32
Empréstimos e Financiamentos	315.675.563,84	285.277.607,60
Obrigações Trabalhistas	3.157.808,94	2.943.106,66
Obrigações Fiscais e Tributárias	3.251.574,76	2.688.881,14
Outras Obrigações a Pagar	6.121.332,97	9.460.540,25
<b>NÃO CIRCULANTE</b>	<b>62.277.260,06</b>	<b>31.572.395,36</b>
Empréstimos e Financiamentos	56.272.382,77	26.066.717,82
Provisões	4.826.314,90	2.237.631,37
Provisão IRPJ e CSLL s/ AAP	1.178.562,39	1.111.297,41
Outras Obrigações	-	2.156.748,76
<b>PATRIMÔNIO LÍQUIDO</b>	<b>218.454.128,77</b>	<b>197.657.418,91</b>
<b>CAPITAL SOCIAL</b>	<b>48.420.761,99</b>	<b>43.758.855,61</b>
Capital Social Subscrito	48.723.011,77	45.022.893,57
Capital Social a Integralizar	(302.249,78)	(1.264.037,96)
<b>RESERVA DE SOBRAS</b>	<b>129.511.377,93</b>	<b>108.473.623,39</b>
Fundo de Reserva Legal	47.610.856,51	40.071.096,90
FATES	-	23.249.669,52
Fundo de Investimento	9.848.556,11	42.999.942,92
Reserva de Incentivos Fiscais	69.937.933,90	-
Reserva de Investimento	2.114.031,41	2.152.914,05
<b>RESERVA DE REAVLIAÇÃO</b>	<b>2.368.751,54</b>	<b>2.478.256,87</b>
<b>AJUSTES DE AVALIAÇÃO PATRIMONIAL</b>	<b>33.361.947,34</b>	<b>34.074.266,66</b>
Custo Atribuído Bens Imobilizado	29.049.054,89	29.582.606,67
Provisão IRPJ e CSLL s/ AAP	(1.178.562,39)	(1.111.297,41)
Reserva de Ajuste a Valor Justo de Ativos	5.491.454,84	5.602.957,40
<b>SOBRAS A DISPOSIÇÃO DA AGO</b>	<b>4.791.289,97</b>	<b>8.872.416,38</b>
<b>TOTAL DO PASSIVO + PATRIMÔNIO LÍQUIDO</b>	<b>1.461.330.935,14</b>	<b>1.392.862.499,88</b>

  
Luiz Carlos Bastianello  
Presidente  
CPF 727.560.987-87

  
Onivaldo Lorenzoni  
Vice-Presidente  
CPF 096.067.777-15

  
Jonathan Rondelli  
Secretário  
CPF 091.480.757-95


  
Laércio Lorenzoni  
Contador - CRC/ES 004.444/O  
CPF 696.828.957-15




# Demonstração de Sobras ou Perdas


DEMONSTRAÇÕES CONTÁBEIS LEVANTADAS EM 31 DE DEZEMBRO DE 2023

	2023		TOTAL	2022
	Ato cooperativo	Não cooperativo		TOTAL
<b>INGRESSOS / RECEITA BRUTA OPERAC .</b>	<b>1.600.597.734,14</b>	<b>182.533.024,63</b>	<b>1.783.130.758,77</b>	<b>1.822.180.750,47</b>
<b>IMPOSTOS INCIDENTES</b>	<b>(83.146.447,70)</b>	<b>(1.665.341,66)</b>	<b>(84.811.789,36)</b>	<b>(84.867.707,58)</b>
<b>INGRESSOS / REC LÍQUIDA OPERAC.</b>	<b>1.517.451.286,44</b>	<b>180.867.682,97</b>	<b>1.698.318.969,41</b>	<b>1.737.313.042,89</b>
<b>DISPÊNDIOS / CUSTOS</b>	<b>(1.420.988.873,15)</b>	<b>(160.143.872,96)</b>	<b>(1.581.132.746,11)</b>	<b>(1.613.051.526,50)</b>
<b>SOBRA E LUCRO BRUTO OPERAC.</b>	<b>96.462.413,29</b>	<b>20.723.810,01</b>	<b>117.186.223,30</b>	<b>124.261.516,39</b>
<b>DISPÊNDIOS/DESPESAS OPERAC.</b>	<b>(59.852.985,96)</b>	<b>(8.274.215,79)</b>	<b>(68.127.201,75)</b>	<b>(56.697.405,85)</b>
Despesas Administrativas	(27.447.870,26)	(3.130.169,86)	(30.578.040,12)	(23.119.702,65)
Despesas Mercantis	(31.861.865,90)	(5.082.093,43)	(36.943.959,33)	(33.347.972,71)
Despesas Tributárias	(543.249,80)	(61.952,50)	(605.202,30)	(229.730,49)
<b>OUTROS INGRES/REC/DISP/DESP OP.</b>	<b>(6.745.811,54)</b>	<b>(8.402.415,30)</b>	<b>(15.148.226,84)</b>	<b>(7.733.884,05)</b>
Outros Ingressos/Receitas Operac.	6.837.262,40	1.574.935,32	8.412.197,72	7.344.652,85
Outros Dispêndios/Despesas Operac.	(13.583.073,95)	(9.977.350,61)	(23.560.424,56)	(15.078.536,90)
<b>RESULTADO ANTES DO FINANCEIRO</b>	<b>29.863.615,78</b>	<b>4.047.178,93</b>	<b>33.910.794,71</b>	<b>59.830.226,49</b>
<b>RESULTADO FINANCEIRO LÍQUIDO</b>	<b>(10.647.206,74)</b>	<b>615.331,51</b>	<b>(10.031.875,23)</b>	<b>(8.630.567,35)</b>
Receitas Financeiras	12.280.098,84	555.633,31	12.835.732,15	11.153.218,74
Despesas Financeiras	(22.949.502,84)	(14.223.925,63)	(37.173.428,47)	(23.743.507,13)
Ajuste Preço a Valor Mer (Líquido)	22.197,26	-	22.197,26	(0,01)
Rendimento de Aplic. Financeiras	-	14.283.623,83	14.283.623,83	3.959.721,05
<b>RESULTADO ANTES DAS PROVISÕES</b>	<b>19.216.409,04</b>	<b>4.662.510,44</b>	<b>23.878.919,48</b>	<b>51.199.659,14</b>
Provisão CSLL	-	-	-	(1.684.213,72)
Provisão IRPJ	-	-	-	(4.654.371,44)
<b>SOBRA E LUCRO LÍQUIDO EXERCÍCIO</b>	<b>19.216.409,04</b>	<b>4.662.510,44</b>	<b>23.878.919,48</b>	<b>44.861.073,98</b>
<b>DEMAIS RESULTADOS ABRANGENTES</b>	<b>688.732,10</b>	<b>65.827,57</b>	<b>754.559,67</b>	<b>655.107,40</b>
(+) Realização da Reserva de Reav.	98.295,64	11.209,69	109.505,33	109.505,33
(+) Realização do Ajuste de Aval Patrim.	478.933,90	54.617,88	533.551,78	522.500,22
(+) Realização do Ajuste a Valor Justo	111.502,56	-	111.502,56	23.101,85
<b>(=) RESULTADO ABRANG DO EXERC.</b>	<b>19.905.141,14</b>	<b>4.728.338,01</b>	<b>24.633.479,15</b>	<b>45.516.181,38</b>
<b>(+) Reversões de Fundos e Reservas</b>	<b>4.051.308,72</b>	<b>-</b>	<b>4.051.308,72</b>	<b>3.692.040,20</b>
(+) Reserva de Investimento	38.882,64	-	38.882,64	38.882,64
(+) FATES	4.012.426,08	-	4.012.426,08	3.653.157,56
<b>(=) BASE PARA DESTINAÇÕES</b>	<b>23.956.449,86</b>	<b>4.728.338,01</b>	<b>28.684.787,87</b>	<b>49.208.221,58</b>
(-)Fundo de Reserva 30%	(7.186.934,96)	-	(7.186.934,96)	(11.830.032,05)
(-)Fundo de Investimento 30%	(7.186.934,96)	-	(7.186.934,96)	(11.830.032,05)
(-)FATES Estatutário 5%	(1.197.822,49)	-	(1.197.822,49)	(1.971.672,01)
(-)Capitalização das sobras 15%	(3.593.467,48)	-	(3.593.467,48)	(5.915.016,02)
(-)Subvenções para Res. de Incent. Fiscais	-	(4.728.338,01)	(4.728.338,01)	(8.789.053,07)
<b>SOBRAS OU PERDAS A DISP. A.G.O.</b>	<b>4.791.289,97</b>	<b>-</b>	<b>4.791.289,97</b>	<b>8.872.416,38</b>

  
 Luiz Carlos Bastianello  
 Presidente  
 CPF 727.560.987-87

  
 Onivaldo Lorenzoni  
 Vice-Presidente  
 CPF 096.067.777-15

  
 Jonathan Rondelli  
 Secretário  
 CPF 091.480.757-95

  
 Laércio Lorenzoni  
 Contador - CRC/ES 004.444/O  
 CPF 696.828.957-15



# Demonstrações das Mutações do PL

DEMONSTRAÇÕES CONTÁBEIS LEVANTADAS EM 31 DE DEZEMBRO DE 2023

Eventos	Capital Social	Fundos Estatutários		Reserva de Investimentos		Reserva de Incentivos Fiscais	Reserva de Reavaliação	Ajuste de Avaliação Patrimonial	Sobras a Disposição AGO	Total
		Fundo de Reserva	FATES	Fundo de Investimento	Constituição					
<b>Saldos em 31.12.2021</b>	35.779.897,51	33.947.177,18	16.139.904,37	27.732.606,61	27.941,14	2.163.855,55	2.587.762,20	28.885.464,92	6.874.608,52	154.139.018,00
<b>Deliberações AGO 2022:</b> Destinação das sobras - Distribuição Destinação das sobras - Fundo de Investimento				3.437.304,26					(3.437.304,26) (3.437.304,26)	(3.437.304,26)
<b>Eventos Realizados no Exercício:</b> Aumento de Capital Devolução de Capital Atualização da Prov. de IRPJ e CSLL s/ AAP Aumento de Capital Social - Incorp. Cafeicruz Absorção de Perdas acumuladas - Incorp. Cafeicruz Absorção FATES - Incorp. Cafeicruz Reconhec. Ajuste a Valor Justo - Incorp. Cafeicruz	2.118.617,89 (603.835,09) 549.359,28	(5.706.112,33)	2.197,63					108.344,56		2.118.617,89 (603.835,09) 108.344,56 549.359,28 (5.706.112,33) 2.197,63 5.626.059,25
<b>Resultados e destinações:</b> Sobras ou Perdas do Exercício Demais Resultados Abrangentes Reversões de Fundos e Reservas Destinações Estatutárias	5.915.016,02	11.830.032,05	(3.653.157,56) 10.760.725,08	11.830.032,05	(38.882,64)		(109.505,33)	(545.602,07)	44.861.073,98 655.107,40 3.692.040,20 (40.335.805,20)	44.861.073,98 - - -
<b>Saldos em 31.12.2022</b>	43.758.855,61	40.071.096,90	23.249.669,52	42.999.942,92	27.941,14	2.124.972,91	2.478.256,87	34.074.266,66	8.872.416,38	197.657.418,91
<b>Deliberações AGO 2023:</b> Destinação das sobras - Distribuição Destinação das sobras - Fundo de Investimento				4.436.208,19					(4.436.208,19) (4.436.208,19)	(4.436.208,19) -
<b>Eventos Realizados no Exercício:</b> Aumento de Capital Devolução de Capital Atualização da Prov. de IRPJ e CSLL s/ AAP Créditos não reclamados Art. 19 §4. do estatuto social.	1.892.950,44 (824.511,54)	352.824,65						(67.264,98)		1.892.950,44 (824.511,54) 352.824,65
<b>Resultados e destinações:</b> Sobras ou Perdas do Exercício Demais Resultados Abrangentes Reversões de Fundos e Reservas Destinações Legais e Estatutárias Recdas. Subvenções para Reserv. de Incent. Fiscais	3.593.467,48	7.186.934,96	(4.012.426,08) 1.197.822,49 (20.435.065,93)	7.186.934,96 (44.774.529,96)	(38.882,64)		(109.505,33)	(645.054,34)	23.878.919,48 754.559,67 4.051.308,72 (23.893.497,90)	23.878.919,48 - - -
<b>Saldos em 31.12.2023</b>	48.420.761,99	47.610.856,51	-	9.848.556,11	27.941,14	2.086.090,27	2.368.751,54	33.361.947,34	4.791.289,97	218.454.128,77

 **Luiz Carlos Bastanello**  
 Presidente  
 CPF 727.560.987-87

 **Jonathan Rondelli**  
 Secretário  
 CPF 091.480.757-95

 **Laércio Lorenzoni**  
 Contador - CRC/ES 004.444/O  
 CPF 696.828.957-15




# Demonstrações dos Fluxos de Caixa

DEMONSTRAÇÕES CONTÁBEIS LEVANTADAS EM 31 DE DEZEMBRO DE 2023

Método Indireto	2023	2022
<b>Fluxo de Caixa das Atividades Operacionais</b>		
<b>Resultado Líquido do Exercício</b>	<b>23.878.919,48</b>	<b>44.861.073,98</b>
<b>Ajustes ao Resultado Líquido</b>	<b>17.294.372,22</b>	<b>11.518.437,70</b>
Depreciação e Amortização	4.821.653,95	3.604.382,65
Constituição/Reversão EPCLD	2.116.074,81	2.277.782,97
Constituição/Reversão de Provisões	2.588.683,53	746.008,33
Juros Provisionados e Não Pagos	8.582.060,90	5.336.625,56
Capitalização de Resultado em Participações Societárias	(748.786,35)	(429.062,43)
Resultado na Alienação de Bens	(65.314,62)	(17.299,38)
<b>Resultado Líquido do Exercício Ajustado</b>	<b>41.173.291,70</b>	<b>56.379.511,68</b>
<b>Ajustes Variações das Contas de Ativo e Passivo Operac.</b>		
Contas a Receber	8.046.680,60	(54.465.905,93)
Cheques a Receber	3.691.099,41	7.147.951,96
Adiantamentos Concedidos	427.183,26	19.094,12
Impostos a Recuperar	(6.032.181,39)	(5.861.080,62)
Estoques	125.229.878,48	(267.565.997,76)
Outros Créditos a Realizar	(5.511.473,15)	(4.012.995,59)
Dispêndios e Despesas do Exercício Seguinte	(442.196,83)	70.980,30
Obrigações com Associados	(81.184.936,71)	243.276.866,64
Devolução de Sobras aos Cooperados	(4.436.208,19)	(3.437.304,26)
Fornecedores	11.142.462,78	(6.108.185,77)
Obrigações Sociais e Trabalhistas	214.702,28	642.507,41
Obrigações Fiscais e Tributárias	562.693,62	(1.611.926,53)
Demais Obrigações	(5.495.956,04)	5.514.031,13
<b>Caixa Líquido Proveniente das Atividades Operacionais</b>	<b>87.385.039,82</b>	<b>(30.012.453,22)</b>
<b>Fluxos de Caixa das Atividades de Investimento</b>		
Recebimento na Venda de Bens do Imobilizado	68.274,56	40.000,00
Pagamento pela Aquisição de Bens para Imobilizado	(24.036.598,59)	(29.272.333,99)
<b>Caixa Líquido nas Atividades de Investimentos</b>	<b>(23.968.324,03)</b>	<b>(29.232.333,99)</b>
<b>Fluxos de Caixa das Atividades de Financiamento</b>		
Captação de Empréstimos e Financiamentos	384.482.384,13	394.166.360,72
Amortização de Empréstimos e Financiamentos	(332.460.823,84)	(295.420.890,95)
Aumento de Capital pelos Sócios	1.892.950,44	2.118.617,89
Devolução de Capital aos Sócios	(824.511,54)	(603.835,09)
<b>Caixa Líquido Usado nas Atividades de Financiamentos</b>	<b>53.089.999,19</b>	<b>100.260.252,57</b>
<b>Aumento Líquido ao Caixa e Equivalente de Caixa</b>	<b>116.506.714,98</b>	<b>41.015.465,36</b>
Caixa e Equivalente de Caixa no Início do Período	83.530.962,88	42.515.497,52
Caixa e Equivalente de Caixa no Fim do Período	200.037.677,86	83.530.962,88
<b>Variação das Contas Caixa/Bancos/Equivalentes</b>	<b>116.506.714,98</b>	<b>41.015.465,36</b>

  
Luiz Carlos Bastianello  
Presidente  
CPF 727.560.987-87

  
Onivaldo Lorenzoni  
Vice-Presidente  
CPF 096.067.777-15

  
Jonathan Rondelli  
Secretário  
CPF 091.480.757-95

  
Laércio Lorenzoni  
Contador - CRC/ES 004.444/O  
CPF 696.828.957-15



## RELATÓRIO DO AUDITOR INDEPENDENTE SOBRE AS DEMONSTRAÇÕES CONTÁBEIS

Aos

Diretores, Conselheiros e Cooperados da

**Cooperativa Agrária dos Cafeicultores de São Gabriel – COOABRIEL**

São Gabriel da Palha - ES

### Opinião

Examinamos as demonstrações contábeis da **Cooperativa Agrária dos Cafeicultores de São Gabriel – COOABRIEL**, que compreendem o Balanço Patrimonial em 31 de dezembro de 2023 e as respectivas Demonstrações de Sobras ou Perdas, do Resultado Abrangente, das Mutações do Patrimônio Líquido e dos Fluxos de Caixa para o exercício findo naquela data, bem como as correspondentes notas explicativas, incluindo as políticas contábeis materiais e outras informações elucidativas.

Em nossa opinião, as demonstrações contábeis acima referidas apresentam adequadamente, em todos os aspectos relevantes, a posição patrimonial e financeira da **Cooperativa Agrária dos Cafeicultores de São Gabriel – COOABRIEL** em 31 de dezembro de 2023, o desempenho de suas operações e os seus fluxos de caixa para o exercício findo naquela data, de acordo com as práticas contábeis adotadas no Brasil.

### Base para opinião

Nossa auditoria foi conduzida de acordo com as normas brasileiras e internacionais de auditoria. Nossas responsabilidades, em conformidade com tais normas, estão descritas na seção a seguir, intitulada "Responsabilidades do auditor pela auditoria das demonstrações contábeis". Somos independentes em relação à Cooperativa, de acordo com os princípios éticos relevantes previstos no Código de Ética Profissional do Contador e nas normas profissionais emitidas pelo Conselho Federal de Contabilidade, e cumprimos com as demais responsabilidades éticas de acordo com essas normas. Acreditamos que a evidência de auditoria obtida é suficiente e apropriada para fundamentar nossa opinião.

### Principais Assuntos de Auditoria – PAA

Principais assuntos de auditoria são aqueles que, em nosso julgamento profissional, foram os mais significativos em nossa auditoria do exercício corrente. Esses assuntos foram tratados no contexto de nossa auditoria das demonstrações contábeis como um todo e na formação de nossa opinião sobre essas demonstrações contábeis e, portanto, não expressamos uma opinião separada sobre esses assuntos.

#### Recuperabilidade dos Créditos a Receber:

A prática de concessão de crédito aos seus clientes e cooperados é inerente ao negócio da cooperativa, realizado mediante política definida pela administração, mas o fato de o volume de créditos ser um componente relevante no contexto das demonstrações contábeis, da existência de inadimplência e o grau de dificuldade de mensuração da estimativa de perdas, fez com que considerássemos esse tema como um principal assunto de auditoria.





Como o assunto foi conduzido em nossa auditoria:

- Avaliamos o sistema de controle interno adotado para a concessão de crédito e cobrança e os níveis de inadimplência, e ainda confirmamos que os critérios adotados para mensurar a estimativa de perda foram os divulgados na nota explicativa 04.7; e
- Ao final do exercício, apreciamos o trabalho de análise desenvolvido pela administração e testamos o cálculo mediante aplicação dos referidos critérios adotados pela administração sobre a totalidade da carteira de recebíveis, assegurando que a estimativa de perda contabilizada está em conformidade com o critério divulgado.

Como resultado das evidências obtidas por meio dos procedimentos acima resumidos, consideramos que o saldo da estimativa de perdas para créditos e as divulgações relacionadas, estão adequados para as demonstrações contábeis na referida data base.

### Estoques de café

Um dos principais objetivos sociais da cooperativa é receber a produção agrícola dos seus cooperados para os fins de limpeza, secagem, classificação, armazenagem e comercialização, o que representa um componente significativo no contexto das demonstrações contábeis. Essas operações requerem a manutenção de sistema de controles internos adequados, adoção de procedimentos para sua quantificação física e técnicas de mensuração, especialmente quando a cooperativa possui posições compradas ou vendidas, que a submete ao risco de variações de preços.

Como o assunto foi conduzido em nossa auditoria:

- Realizamos o mapeamento dos riscos dessa atividade e analisamos o sistema de controle interno adotado para mitigar os riscos vinculados as operações de recebimento, fixação, venda e expedição. Avaliamos os referidos controles e concluímos quanto sua eficácia;
- Para os fins de validação da existência física, analisamos os procedimentos adotados pela administração para conferência das quantidades físicas armazenadas e a forma de reconhecimento de eventuais sobras ou faltas físicas. Em data próxima a de encerramento do exercício aplicamos, por amostragem, testes de conferência física dos produtos armazenados;
- Analisamos, na data base de 31 de dezembro de 2023, as posições de saldos para os fins de avaliação dos níveis de exposição aos riscos de variações de preços ou a existência de contratos onerosos que poderiam demandar a constituição de provisão de perdas;
- Confirmamos que os valores atribuídos: aos produtos registrados no estoque; e aos produtos depositados a fixar, estão em conformidade com as normas contábeis, mais especificamente a NBC TG 16(R2) e a ITG 2004, ambas do CFC.

Como resultado das evidências obtidas por meio dos procedimentos acima resumidos, consideramos que os estoques de grãos estão adequadamente registrados, mensurados e divulgados nas demonstrações contábeis da referida data base.

### **Outros Assuntos**

As demonstrações contábeis de 31 de dezembro de 2022, apresentadas para fins de comparabilidade, foram por nós auditadas e o relatório de opinião sobre elas foi emitido em 21 de fevereiro de 2023, sem ressalvas.





## Outras informações que acompanham as demonstrações contábeis e o relatório do auditor

A administração da Cooperativa é responsável por essas outras informações que compreendem o Relatório da Administração.

Nossa opinião sobre as demonstrações contábeis não abrange o Relatório da Administração e não expressamos qualquer forma de conclusão de auditoria sobre esse relatório.

Em conexão com a auditoria das demonstrações contábeis, nossa responsabilidade é de ler o Relatório da Administração e apurar se existe inconsistência relevante com as demonstrações contábeis ou, com base no conhecimento obtido na auditoria, aparenta estar distorcido de forma relevante, e comunicar esses fatos em nosso relatório. As informações apresentadas pela administração em seu relatório de atividades, complementares ao conjunto das demonstrações contábeis, não foram por nós apreciadas.

## Responsabilidade da administração e da governança pelas demonstrações contábeis

A administração é responsável pela elaboração e adequada apresentação das demonstrações contábeis de acordo com as práticas contábeis adotadas no Brasil e pelos controles internos que ela determinou como necessários para permitir a elaboração de demonstrações contábeis livres de distorção relevante, independentemente se causada por fraude ou erro.

Na elaboração das demonstrações contábeis, a administração é responsável pela avaliação da capacidade de a Cooperativa continuar operando, divulgando, quando aplicável, os assuntos relacionados com a sua continuidade operacional e o uso dessa base contábil na elaboração das demonstrações contábeis, a não ser que a administração pretenda liquidar a Cooperativa ou cessar suas operações, ou não tenha nenhuma alternativa realista para evitar o encerramento das operações.

Os responsáveis pela governança da Cooperativa são aqueles com responsabilidade pela supervisão do processo de elaboração das demonstrações contábeis.

## Responsabilidades do auditor pela auditoria das demonstrações contábeis

Nossos objetivos são obter segurança razoável de que as demonstrações contábeis, tomadas em conjunto, estão livres de distorção relevante, independentemente se causada por fraude ou erro, e emitir relatório de auditoria contendo nossa opinião. Segurança razoável é um alto nível de segurança, mas, não, uma garantia de que a auditoria realizada de acordo com as normas brasileiras e internacionais de auditoria sempre detectam as eventuais distorções relevantes existentes. As distorções podem ser decorrentes de fraude ou erro e são consideradas relevantes quando, individualmente ou em conjunto, possam influenciar, dentro de uma perspectiva razoável, as decisões econômicas dos usuários tomadas com base nas referidas demonstrações contábeis.

Como parte da auditoria realizada de acordo com as normas brasileiras e internacionais de auditoria, exercemos julgamento profissional e mantemos ceticismo profissional ao longo da auditoria. Além disso:

- Identificamos e avaliamos os riscos de distorção relevante nas demonstrações contábeis, independentemente se causada por fraude ou erro, planejamos e executamos procedimentos de auditoria em resposta a tais riscos, bem como obtemos evidência de auditoria apropriada e suficiente para fundamentar nossa opinião. O risco de não detecção de distorção relevante resultante de fraude é maior do que o proveniente de erro, já que a fraude pode envolver o ato





# Parecer da Auditoria Externa



## RELATÓRIO DO AUDITOR INDEPENDENTE SOBRE AS DEMONSTRAÇÕES CONTÁBEIS

4

de burlar os controles internos, conluio, falsificação, omissão ou representações falsas intencionais.

- Obtemos entendimento dos controles internos relevantes para a auditoria para planejarmos procedimentos de auditoria apropriados às circunstâncias, mas, não, com o objetivo de expressarmos opinião sobre a eficácia dos controles internos da Cooperativa.
- Avaliamos a adequação das políticas contábeis utilizadas e a razoabilidade das estimativas contábeis e respectivas divulgações feitas pela administração.
- Concluímos sobre a adequação do uso, pela administração, da base contábil de continuidade operacional e, com base nas evidências de auditoria obtidas, se existe incerteza relevante em relação a eventos ou condições que possam levantar dúvida significativa em relação à capacidade de continuidade operacional da Cooperativa. Se concluirmos que existe incerteza relevante, devemos chamar atenção em nosso relatório de auditoria para as respectivas divulgações nas demonstrações contábeis ou incluir modificação em nossa opinião, se as divulgações forem inadequadas. Nossas conclusões estão fundamentadas nas evidências de auditoria obtidas até a data de nosso relatório. Todavia, eventos ou condições futuras podem levar a Cooperativa a não mais se manter em continuidade operacional.
- Avaliamos a apresentação geral, a estrutura e o conteúdo das demonstrações contábeis, inclusive as divulgações e se as demonstrações contábeis representam as correspondentes transações e os eventos de maneira compatível com o objetivo de apresentação adequada.

Comunicamo-nos com os responsáveis pela governança a respeito, entre outros aspectos, do alcance planejado, da época da auditoria e das constatações significativas de auditoria, inclusive as eventuais deficiências significativas nos controles internos que identificamos durante nossos trabalhos.

Fornecemos também aos responsáveis pela governança declaração de que cumprimos com as exigências éticas relevantes, incluindo os requisitos aplicáveis de independência, e comunicamos todos os eventuais relacionamentos ou assuntos que poderiam afetar, consideravelmente, nossa independência, incluindo, quando aplicável, as respectivas salvaguardas.

Porto Alegre/RS, 18 de fevereiro de 2024.

Assinado digitalmente por  
FIORAVANTE LUIZ COMINETTI:  
06076193921  
Data: 2024-02-18 11:37:28

**Fioravante Luiz Cominetti – Responsável Técnico**  
**Contador CRC/RS 089213/0-9**

**DICKEL & MAFFI – AUDITORIA E CONSULTORIA S/S.**  
**CRC/RS 3.025/0-0**



[dickelemaffi.com.br](http://dickelemaffi.com.br)



Rua Dr. Mário Totta, 714 – Sala 301  
Bairro Tristeza – Porto Alegre/RS - 91920-130



(51) 3269-3299  
(51) 99714-9496



[contato@dickelemaffi.com.br](mailto:contato@dickelemaffi.com.br)



# Parecer do Conselho Fiscal

## PARECER DO CONSELHO FISCAL

Senhores Cooperados,


Nós abaixo assinados, na condição de membros efetivos do Conselho Fiscal da Cooperativa Agrária dos Cafeicultores de São Gabriel – COOABRIEL, e em cumprimento das atribuições legais estatutárias, examinamos o Balanço Patrimonial, a Demonstração de Sobras ou Perdas e demais Demonstrativos Contábeis normatizados pela legislação vigente, relativos ao exercício findo em 31 de dezembro de 2023.

Destacamos que o Conselho Fiscal se reunia ordinariamente com seus membros efetivos e suplentes. Dentre suas atribuições, ressaltamos a conferência de estoque dos armazéns de café e pimenta, tendo percorrido todas as filiais da Bahia e do Espírito Santo.

Durante o ano foram realizadas visitas e conferências no Centro de Distribuição, Fazenda Experimental, Jardim Clonal, Indústria do Café Guardiã, estoques das lojas e armazéns de adubo de todas as unidades da Coaabriel. Pudemos averiguar o funcionamento e a boa prestação de serviços oferecidos pelos colaboradores das unidades visitadas, como também averiguamos todas as instalações físicas dos armazéns e lojas Coaabriel.

Portanto, baseado nos exames efetuados e no Parecer da Auditoria Externa, somos de parecer favorável que as contas apresentadas merecem a aprovação pelos senhores cooperados.

São Gabriel da Palha - ES, 28 de fevereiro de 2024.

  
**GLEISON MARCOS NIMER**  
Presidente do Conselho Fiscal

  
**GEZIO CESAR GAVA**  
Secretário do Conselho Fiscal

  
**MAICON SOSSAI**  
Membro Efetivo do Conselho Fiscal



faleconosco@coaabriel.coop.br  
[www.cooabriel.coop.br](http://www.cooabriel.coop.br)



# Investimentos e melhorias

Investimentos e Melhorias	2023	Total	Status
1 Ampliação do CD	R\$ 42.568,95	R\$ 1.281.326,14	Concluída
2 Aquisição de BIG BAG - 8.512 unidades	R\$ 1.169.944,68	R\$ 1.169.944,68	Concluída
3 Aquisição de container - 2 unidades	R\$ 124.938,27	R\$ 124.938,27	Concluída
4 Aquisição de empilhadeiras - 2 unidades	R\$ 366.072,29	R\$ 366.072,29	Concluída
5 Aquisição de equip. diversos de informática	R\$ 180.009,58	R\$ 180.009,58	Concluída
6 Aquisição de veículos - 6 motos e 7 carros	R\$ 811.727,32	R\$ 811.727,32	Concluída
7 Balanças de dosagem e rodoviária	R\$ 360.397,87	R\$ 360.397,87	Concluída
8 Calç. do pátio do dep. de adubo de Vila Pavão	R\$ 84.960,00	R\$ 84.960,00	Concluída
9 Construção armazém de café - Águia Branca	R\$ 111.536,28	R\$ 10.581.822,93	Concluída
10 Construção da sala de Drones	R\$ 10.733,14	R\$ 60.464,53	Concluída
11 Const. da Sala de Provas no arm. de São Gabriel	R\$ 237.748,71	R\$ 297.325,75	Concluída
12 Construção do depósito de adubo de Itabela	R\$ 162.211,01	R\$ 893.572,45	Concluída
13 Elevador e balão do armazém de Camacã	R\$ 80.000,00	R\$ 80.000,00	Concluída
14 Ensacadeira do armazém de São Gabriel	R\$ 76.960,30	R\$ 76.960,30	Concluída
15 Equipamentos para Sala de Provas	R\$ 106.797,97	R\$ 106.797,97	Concluída
16 Maquinário em andamento - Águia Branca	R\$ -	R\$ 378.625,31	Concluída
17 Rampa rebocável	R\$ 95.643,34	R\$ 95.643,34	Concluída
18 Sistema de combate a incêndio de Vila Pavão	R\$ 45.881,50	R\$ 45.881,50	Concluída
19 Sistema de controle de umidade dos armazéns	R\$ 157.800,56	R\$ 590.874,41	Concluída
20 Sistema de descarga de café de Camacã	R\$ 283.536,59	R\$ 283.536,59	Concluída
21 Cerca da área verde adquirida pela Coobriabel	R\$ 5.640,38	R\$ 16.095,68	Em andamento
22 Construção armazém de café - Camacã	R\$ 8.460.196,97	R\$ 9.094.806,67	Em andamento
23 Construção da Indústria de Café Guardião	R\$ 279.163,84	R\$ 863.685,97	Em andamento
24 Construção de nova loja em Vila Valério	R\$ 329.859,55	R\$ 396.437,74	Em andamento
25 Const. de salas adm. no armaz. de São Gabriel	R\$ 2.152,53	R\$ 12.589,35	Em andamento
26 Const. do armazém de café de Boa Esperança	R\$ 1.402.964,53	R\$ 1.402.964,53	Em andamento
27 Construção do armazém de café de Vila Pavão	R\$ 706.876,16	R\$ 706.876,16	Em andamento
28 Construção do armazém de Itabela	R\$ 586.729,68	R\$ 586.729,68	Em andamento
29 Const. do depósito de adubo de São Gabriel	R\$ 273.589,72	R\$ 273.589,72	Em andamento
30 ERP Dynamics	R\$ 3.504.805,64	R\$ 6.211.554,65	Em andamento
31 Maquinário de Camacã	R\$ 50.877,95	R\$ 50.877,95	Em andamento
32 Reforma da loja de São Gabriel	R\$ 83.676,61	R\$ 83.676,61	Em andamento
33 Reforma do depósito de adubo de Jaguaré	R\$ 42.035,39	R\$ 42.035,39	Em andamento
34 Sistema de combate a incêndio da Pimenta	R\$ 83.362,20	R\$ 83.362,20	Em andamento
35 Sist. de combate a incêndio de Águia Branca	R\$ 266.956,61	R\$ 266.956,61	Em andamento
36 Sist. de comb. a incêndio de Teixeira de Freitas	R\$ 44.709,51	R\$ 44.709,51	Em andamento
37 Sistema de combate a incêndio do CD	R\$ 8.195,00	R\$ 8.195,00	Em andamento
38 Sistema de energia solar	R\$ 1.966.313,06	R\$ 1.966.313,06	Em andamento
39 Sistema de irrigação da Fazenda	R\$ 114.641,62	R\$ 664.036,52	Em andamento
	<b>R\$ 22.722.215,31</b>	<b>R\$ 40.646.374,23</b>	

Sinta o melhor  
sabor e energia

100%

CONILON



somos  
coop

# Vida+ Cooabriel

TELEMEDICINA

DISPONÍVEL

## 24 HORAS

7 DIAS POR SEMANA, NO  
CONFORTO DE SUA CASA.

Se sentindo mal e precisa falar com um médico? Com o Vida+Cooabriel você é atendido em poucos minutos.

Adicione dependentes de primeiro grau por apenas R\$9,90 mensais por pessoa.

**CADASTRE-SE AGORA!**

Procure a sua unidade.

R\$ **9,90**

MENSAIS / VIDA



 COOABRIEL

somos  
COOP



| [www.cooabriel.coop.br](http://www.cooabriel.coop.br)



# Plano de Atividades 2024

**01** DEPÓSITO DE DEFENSIVOS E EMBALAGENS EM BOA ESPERANÇA.

**02** CONSTRUÇÃO DE LOJA EM VILA PAVÃO E ÁGUIA BRANCA EM ESTRUTURA PRÓPRIA.

**03** ABERTURA DE 2 NOVAS LOJAS.

**04** FEIRA DE AGRONEGOCIOS 2024.

**05** REESTRUTURAÇÃO DO NEGÓCIO DRONE AGRÍCOLA.

**06** MOVIMENTAÇÃO DA ESTRUTURA DO VIVEIRO PARA A FAZENDA.

**07** REESTRUTURAÇÃO DO NEGÓCIO PIMENTA.

**08** CONSTRUÇÃO DE ARMAZENAGEM E TRANSBORDO EM ALTO RIO NOVO.

**09** AMPLIAÇÃO DO ARMAZÉM PARA CAFÉ EM ITABELA, VILA PAVÃO E BOA ESPERANÇA.

**10** IMPLANTAÇÃO DE LOJA VIRTUAL (E-COMMERCE).

**11** CONCURSO CONILON DE EXCELÊNCIA.

**12** PLANTIO DE CAFÉ NA FAZENDA.

**13** CONSTRUÇÃO DE NOVA ESTRUTURA DE BENEFICIAMENTO PARA EXPORTAÇÃO EM SÃO GABRIEL DA PALHA E GUARANÁ.

**14** CONSTRUÇÃO DE LOJA E DEPÓSITO DE ADUBO EM ESTRUTURA PRÓPRIA EM MONTANHA, NESTOR GOMES E NOVA VENÉCIA.

○ que vem por aí...



 **COOABRIEL**  
Unir para evolucionar.

somoscoop 