



somoscoop»

Relatório de Atividades

2020

 **COOABRIEL**
Unir para evoluir.

IDENTIDADE CORPORATIVA

MISSÃO

Promover o desenvolvimento dos sócios, colaboradores e sociedade, através do agronegócio sustentável.

VISÃO

Ser a melhor opção de negócios, contribuindo para a sustentabilidade de seus cooperados.

VALORES

- > Ética
- > Cooperação
- > Transparência
- > Respeito
- > Comprometimento

NEGÓCIO

Promover o desenvolvimento do Agronegócio Sustentável.



í n d i c e



INFORMAÇÕES CORPORATIVAS

- 04 Expediente
- 05 Perfil da Cooperativa e do Sócio
- 08 Mensagem do Conselho de Administração
- 10 Onde Estamos
- 11 Unidades
- 12 Reconhecimento
- 13 Realizações e Investimentos



DESEMPENHO

- 17 Equivalência Café (Barter Coabriel)
- 18 Sócios e Colaboradores
- 19 Sócios que armazenaram café
- 20 Café recebido
- 21 Comercialização de café
- 22 Armazenagem e comercialização por unidade
- 23 Estoque de café
- 24 Vendas de Mudas
- 25 Evolução do número de lojas
- 26 Amostras laboratoriais
- 27 Faturamento
- 28 Impostos



DEMONSTRAÇÕES CONTÁBEIS

- 29 Balanço Patrimonial - Ativo
- 30 Balanço Patrimonial - Passivo
- 31 Demonstração de sobras ou perdas
- 32 Demonstração das mutações do patrimônio líquido
- 33 Demonstração dos fluxos de caixa
- 34 Parecer da auditoria externa
- 37 Parecer do conselho fiscal
- 38 Balanço social
- 40 Investimentos e melhorias



PLANO DE ATIVIDADES

- 42 Projetos 2021



Expediente

DIRETORIA EXECUTIVA

Luiz Carlos Bastianello – Presidente
Antônio Joaquim de Souza Neto – Vice-Presidente
Onivaldo Lorenzoni – Secretário

CONSELHO DE ADMINISTRAÇÃO

Aldecyr Pinto Pirschner
Camilo da Silva Ramos
Geraldo Camilo Pereira
Jonathan Rondelli
Nivaldo Mauri
Rogério Speroto

CONSELHO FISCAL

Verônica Kruger Wutke de Oliveira – Presidente
Douglas Busato – Secretário
Cleiton Bis Pettene – Membro Efetivo
Oderly Antônio Pilon - Membro Suplente
Silvaney Acerbi - Membro Suplente
Tiago Herzog da Silva - Membro Suplente

COMITÊ ESPECIAL PARA ASSUNTOS ELEITORAIS

Ana Fabiola Gomes Martinelli - Coordenadora
Rodrigo Márcio Rigo - Secretário
Bento José Debortoli - Membro do Comitê
João Ronchetti - Membro do Comitê
Luciano Colombi - Membro do Comitê

RELATÓRIO 2020

Coordenação: Samuel Lopes Fontes
Redação: Ângela Maria Pelissari, Carolina Monteiro Colombi
Fotos: Arquivos Coobriel
Projeto Gráfico e Diagramação: Criative Comunicação
Revisão: Florisbela Buss Trevisani e Laércio Lorenzoni
Impressão: Gráfica JEP
Tiragem: 1.100 exemplares



Perfil da Cooperativa e do Sócio

Nome

Cooperativa Agrária dos Cafeicultores de São Gabriel - Cooabriel



Ramo

Agropecuário



Fundação

13 de setembro de 1963



Fundadores

38 pessoas, sendo (37 cafeicultores e Padre Simão Civalero idealizador e primeiro presidente).

Sócios em 2020

6.252

Faixa Etária

0 a 18 anos	8 (0,13%)
19 a 24 anos	74 (1,18%)
25 a 34 anos	594 (9,50%)
35 a 49 anos	1898 (30,36%)
50 a 69 anos	2967 (47,46%)
70 anos ou+	711 (11,37%)

Masculino

 **5.408**
(86,50%)

Feminino

 **834**
(13,34%)

Pessoa Jurídica

 **10**
(0,16%)



Perfil da Cooperativa e do Sócio

FATURAMENTO BRUTO:

R\$ 773.898.396,00. Aumento de 21% em relação a 2019.

CAPACIDADE ESTÁTICA DE ARMAZENAGEM:

1.445.000 sacas.

MARCA PRÓPRIA:

Café Guardião (tradicional e extra forte).

MERCADOS SUSTENTÁVEIS:

Unidade "4C" e Café com baixo teor de glifosato (dentro dos padrões LMR Aceitável).

CONILON DE EXCELÊNCIA COOABRIEL:

Pioneira em concurso de Café Conilon, com 17 edições realizadas.

EQUIVALÊNCIA CAFÉ (BARTER):

Financiamento próprio que consiste na troca de produtos por café. Em 2020 foram investidos R\$ 47.868.917,97.

EMPRÉSTIMO DE SACARIA PARA OS COOPERADOS:

Em 2020 foram investidos R\$ 990.560,80.



ARMAZENAMENTO:

1.495.010 sacas de café

COMERCIALIZAÇÃO:

1.434.589 sacas de café.

ASSISTÊNCIA TÉCNICA AGRONÔMICA:

15 departamentos técnicos (3 programas) e R\$ 2.013.431,36 de investimento.

LOJAS AGROPECUÁRIAS:

15 lojas com os melhores produtos e serviços ao produtor.

MUDAS CLONAIS:

Capacidade de produção de 2,5 milhões de mudas/ano. Cerca de 40 mil matrizes com os melhores materiais genéticos de pesquisa e do mercado.

LABORATÓRIO DE ANÁLISES DE SOLO:

Reconhecido nacionalmente pelos mais exigentes órgãos de controle de qualidade.

FRETES PARA ARMAZENAGEM:

R\$ 3.904.343,64 (Cooabriel + Cooperados).



Mensagem do Conselho de Administração



“Eu não posso parar!, expressou nosso cafeicultor, quando o mundo paralisado, deparava-se com a triste realidade do avanço da pandemia, que trouxe inúmeros desafios durante o ano de 2020.

Recordamos, que no primeiro trimestre do ano, ao fecharmos nossas reuniões preparatórias com nossos cooperados, era decretada a pandemia do coronavírus no mundo. A partir disto foram isolamentos, quarentenas, restrições em todos os cantos do mundo. Os trabalhos da safra do café conilon, período normalmente que envolve muita mão de obra local e temporária na área de ação da cooperativa, ocorria exatamente no mesmo momento em que a Covid-19 avançava.

Os desafios e incertezas foram grandes, mas nossos produtores seguiram firmes realizando da melhor forma as etapas de colheita, secagem, pós colheita e manejo. “Eu não posso parar”, que ecoava em todos os cantos na voz do nosso produtor, significa que mesmo consciente de todos os cuidados para evitar a disseminação do vírus, o produtor viu a necessidade de seguir com a safra e pós safra, preparando as lavouras para o ano seguinte.

Assim como o nosso cafeicultor, os demais agricultores seguiram produzindo, abastecendo a humanidade. E o agronegócio superou dificuldades, apresentou mesmo assim, resultados positivos e

ajudou a equilibrar a economia.

A Cooabriel seguiu firme ao lado do cooperado. Criou ações e orientações de enfrentamento organizadas pelo seu Comitê de crises, instituído pela diretoria com representantes de todas as áreas da cooperativa para amenizar os efeitos e primar pela saúde dos cooperados e colaboradores e continuidade dos negócios. Não parou. Ao contrário, as equipes de todas as unidades trabalharam incansavelmente, especialmente, para adaptações às inúmeras mudanças.

Seguimos, dentro dos protocolos dando todo suporte à atividade e mantendo os serviços de apoio à atividade do cooperado. E assim, fechamos o ano. E a Cooabriel mesmo com todas as restrições impostas pela pandemia, apresentou importante desempenho no ano, demonstrando a força da cooperação.

A união, a credibilidade e o trabalho de seus mais de seis mil cooperados e famílias, foram essenciais para os resultados alcançados e que muito nos orgulham: O aumento de 21% do faturamento bruto, que atingiu R\$ 773.898.396,00 é um deles.

A recepção de armazenagem foi satisfatória, considerando a quebra de safra em algumas regiões de ação da cooperativa, além de um ano de tantas restrições.

Além de apoiar a atividade das famílias cooperadas com a manu-

tenção de serviços, a cooperativa melhorou estruturas e ampliou. Neste aspecto consideramos importantes as melhorias em estruturas de armazenagem, sobretudo, na finalização do armazém novo de Vila Valério e construção do armazém de Jaguaré, que comportam também estruturas paralelas de plataformas de recepção de café a granel. Estas, extensivas também nos setores de armazenagem de São Gabriel da Palha, Nova Venécia e Boa Esperança.

Cabe citar também, a ampliação de novas unidades, como a inauguração de lojas em Montanha e em Aracruz (como intercooperação com a Cafeicruz), além da reinauguração de loja de Águia Branca em novo endereço. São 15 lojas ao todo que atuam como distribuidoras e base de serviços juntos aos cooperados em municípios do Espírito Santo e do Sul da Bahia.

Como apoio ao mercado, é importante ressaltar que 2020 marcou o início de nossas exportações diretas de café.

Também seguimos com nosso apoio à constante melhoria do café conilon em várias formas, seja com orientações de manejo, por meio de mais de 60 profissionais do grupo de consultores técnicos que tanto em lojas quanto em campo, assistiram os produtores de maneira adaptada ao período, de forma restritiva, preservando a segurança à saúde.

O apoio por meio de financiamentos foi mantido, em mais de 140 mil sacas de café convertidas em adubos, mudas, máquinas e outros insumos por meio de equivalência para pagamento em café na safra seguinte, programa que criamos há mais de 30 anos. E também na realização da 17ª edição do Concurso Conilon de Excelência, onde distribuimos o equivalente a 66 sacas de café em prêmios aos vencedores dos melhores cafés produzidos de forma natural e por processo de descascamento. Vale a pena acessar o canal da Coabriel no YouTube e conferir a história das famílias vencedoras. Nessa linha ainda, distribuimos prêmios aos cooperados com produção de café 4c e com baixo teor de glifosato (dentro dos padrões de limite máximo de resíduo aceitável). E ainda em busca da nobreza do café conilon, temos em vista um

grande projeto para o conilon especial. Agradecemos imensamente nossos produtores por terem seguido com sua atividade e acreditado na Coabriel, que mais uma vez demonstrou sua importância no suporte à produção. Unidos nos adaptamos, nos fortalecemos e vencemos.

Estar atento às mudanças é preciso para a sustentabilidade do negócio, seja nos aspectos mercadológicos ou tecnológicos. Daí a necessidade de profissionalização. Precisamos revisar o passado para compreendermos os grandes avanços na forma de trabalhar a produção.

É preciso produzir mais, gastando menos. A forma para que isto aconteça está diretamente relacionada à eficiência produtiva para tornar os produtores

competitivos. O domínio e o aprimoramento de tecnologias de produção, associado à modernas práticas de gestão, especialmente custo de produção e gestão financeira, é o caminho. Acrescenta-se que é estratégico ao produtor, participar e fortalecer sua entidade cooperativa para que ela continue sendo um eficaz instrumento de prestação de serviços de apoio a várias áreas da atividade do produtor e sua família.

Com 57 anos, a Coabriel é a maior cooperativa agropecuária do Espírito Santo. Além dos resultados, ela assume esta posição, se renovando a cada dia na busca das melhores soluções para prestar serviço de qualidade aos seus cooperados.

DIRETORIA EXECUTIVA



Luiz Carlos Bastianello
Diretor Presidente



Antônio Joaquim de Souza Neto
Diretor Vice-Presidente



Onivaldo Lorenzoni
Diretor Secretário

CONSELHEIROS ADMINISTRATIVOS



Aldecyr Pinto Pirschner



Camilo da Silva Ramos



Geraldo Camilo Pereira



Jonathan Rondelli



Nivaldo Mauri



Rogério Speroto

Estamos

Presentes



Bahia

Camacan
Itabela
Teixeira de Freitas



Espírito Santo

Águia Branca
Alto Rio Novo
Aracruz (Guaraná)
Boa Esperança
Governador Lindenberg
Jaguaré
Montanha
Nova Venécia
São Domingos do Norte
São Gabriel da Palha
São Mateus (Nestor Gomes)
Vila Pavão
Vila Valério



Unidades

Espírito Santo

SÃO GABRIEL DA PALHA-ES

Sede Administrativa

(27) 2158-1000

Armazém (sede)

(27) 99789-2511

Loja de Insumos (sede)

(27) 99904-6687 / 3727-1754

SÃO DOMINGOS DO NORTE-ES

Jardim Clonal/Viveiro Mudas

(27) 99987-6098 / 99632-7439 / 2158-1020

Fazenda Experimental Coobriel

(27) 99987-6098

NOVA VENÉCIA-ES

Armazém

(27) 99942-6980

Loja de Insumos e Escritório

(27) 99899 - 7676

(27) 99942-6931 / 3752- 1690

VILA VALÉRIO-ES

Armazém

(27) 99942 - 7084

Loja de Insumos e Escritório

(27) 99510 - 3841 / 3728 - 1122

ÁGUIA BRANCA-ES

Armazém

(27) 99964-4117

Loja de Insumos e Escritório

(27) 99975-1909 - (27)99967-3971

ALTO RIO NOVO-ES

Armazém, Loja de Insumos e Escritório

(27) 99967-6881 / 3746-1220

BOA ESPERANÇA-ES

Armazém, Loja de Insumos e Escritório

(27) 99786-4122 / 3768-1339

NESTOR GOMES (KM41) -SÃO MATEUS-ES

Loja de Insumos e Escritório

(27) 99846-5156 / 3763-0069

JAGUARÉ-ES

Armazém

(27) 99929- 6495

Loja de Insumos e Escritório

(27) 99628-7598 / 3769-2525

GOVERNADOR LINDENBERG-ES

Loja de Insumos e Escritório

(27) 99501 7383 / 3744 5101

VILA PAVÃO-ES

Loja de Insumos e Escritório

(27) 99744 2583/ 3753 1387

MONTANHA

Loja de insumos e Escritório

(27) 3754 1248

GUARANÁ - ARACRUZ-ES

Loja de insumos e Escritório

(27) 2158 -1022 | 99758 9502

Bahia

TEIXEIRA DE FREITAS-BA

Armazém, loja de Insumos e Escritório

(73) 99904 2991 / 3665-1077

ITABELA-BA

Armazém

(73) 99953 2795 - 3270-2238

Loja de Insumos e Escritório:

(73) 99993 7073 / 3270-2223

CAMACAN-BA

Loja de Insumos, Escritório e Armazém:

(73) 99871 6943 / 3283 2457



Reconhecimento



GLOBO RURAL

MELHORES DO AGRONEGÓCIO 2020
16º ANUÁRIO AS 500 MAIORES EMPRESAS DO AGRO

208ª Posição no Ranking Geral (avanço de 13 posições).



ANUÁRIO IEL

200 MAIORES E MELHORES EMPRESAS DO ESPÍRITO SANTO 2020

MAIOR COOPERATIVA AGROPECUÁRIA DO ESPÍRITO SANTO

RECEITA OPERACIONAL LÍQUIDA (ROL)

3ª Posição – Maiores Empresas do comércio atacadista capixaba

10ª Posição – 100 Maiores Empresas Capixabas

18ª Posição – 20 Maiores em receita líquida por empregado

22ª Posição – Ranking geral- Maior empresa capixaba

95ª Posição – 100 Melhores Empresas Capixabas




Realizações e Investimentos



Construção do armazém de Jaguaré-ES com 5.700m² de área construída e capacidade para 200 mil sacas de café. A estrutura conta com moderna plataforma para descarga de café a granel.



Conclusão do armazém de Vila Valério-ES com 5.700m² de área construída, com capacidade para armazenar 200 mil sacas de café. A estrutura conta com moderna plataforma para descarga de café a granel.



Implantação de três plataformas para descarga de café a granel em Nova Venécia, São Gabriel da Palha e Boa Esperança-ES.



Realizações e Investimentos



Inauguração da Loja de Montanha-ES, em 29 de Maio de 2020.



Reinauguração da Loja de Águia Branca-ES em novo endereço, no dia 04 de Agosto de 2020.



Inauguração da Loja de Guaraná, Aracruz-ES (intercooperação com a Cooperativa Cafeicruz), em 21 de Novembro de 2020.



Realizações e Investimentos



Implementação do plano de exportação.



Realização do XVII Concurso Conilon de Excelência - safra 2020, com premiação de 10 lotes, sendo 05 categoria CD e 05 conilon natural. Foram inscritas 62 amostras de 12 municípios do Espírito Santo e da Bahia.



Entrega de R\$ 600 mil em prêmios aos cooperados que produziram, na safra 2020, cafés sustentáveis: café 4C e com baixo teor de glifosato (dentro dos padrões de limite máximo de resíduos aceitável).



Realizações e Investimentos



Conclusão da 5ª fase do Projeto Paex – Fundação Dom Cabral, com mais de 100 horas de acompanhamento de ações, planejamento e monitoria.



Realização da Black November em todas as lojas.

conexão
.coop

20 a 25 de Julho
Assista pelo site:
CONEXAO.COOP.BR



COOPERATIVISMO



SUCESSÃO FAMILIAR



GESTÃO FINANCEIRA



CUSTOS DE PRODUÇÃO



CENÁRIO PÓS-PANDEMIA



LIVE BENEFICENTE

REALIZAÇÃO:



PATROCÍNIO:



Se é Bayer, é bom

Dia C - Idealização e participação no conexão.coop – circuito de palestras no formato Live realizado de 20 a 25 de Julho 2020, com temas de grande importância aos produtores e sociedade em ação de intercooperação (Cooabriel, Sicoob, Coopeavi e OCB/ES).



Equivalência Café (Barter Cooabriel)

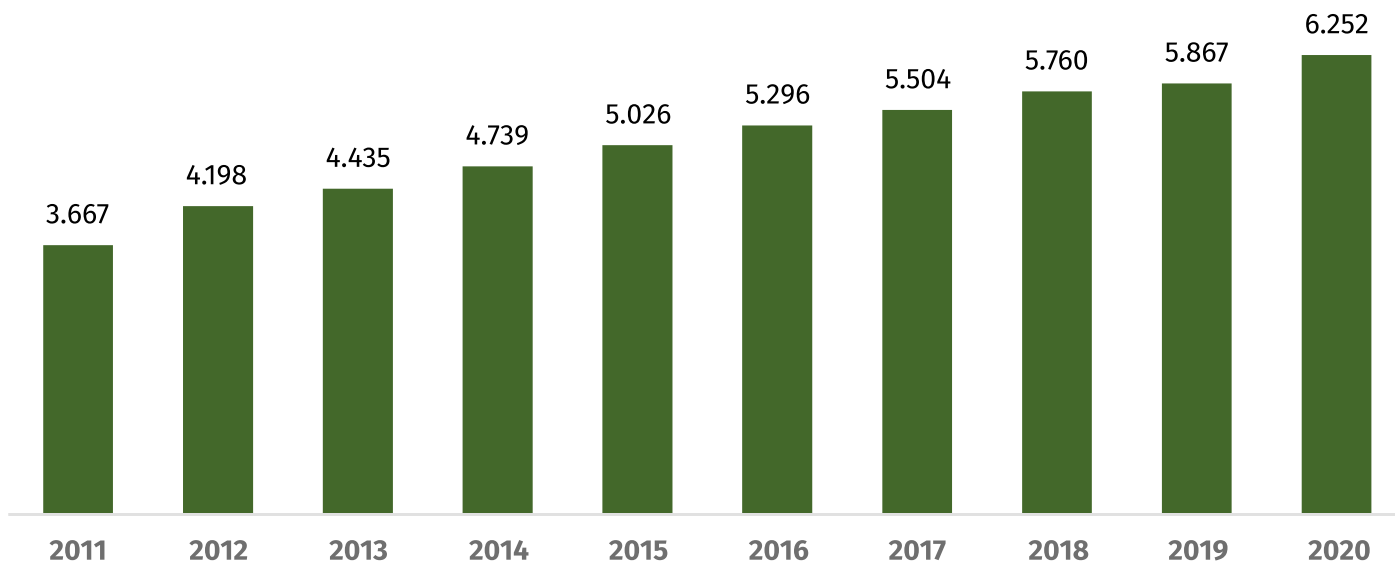
Financiamentos e Empréstimos (Em Sacas de Café)		
Descrição	2020	2019
Financiamentos de Adubo	75.484	81.992
Financiamentos de Defensivos	29.660	36.291
Financiamentos de Mudanças	480	540
Financiamentos de Máquinas e Equipamentos	767	1249
Empréstimos de Custeio de Safra	35.621	34.460
Total	142.011	154.532

Financiamentos e Empréstimos (Em Reais)		
Descrição	2020	2019
Financiamentos de Adubo	26.440.173	22.363.810
Financiamentos de Defensivos	10.318.862	10.212.017
Financiamentos de Mudanças	170.782	148.526
Financiamentos de Máquinas e Equipamentos	262.282	341.564
Empréstimos de Custeio de Safra	10.676.820	9.627.520
Total	47.868.918	42.693.438



Sócios e Colaboradores

+6,56%



SÓCIOS POR ESTADO

5.520

Espírito Santo

732

Bahia

MOVIMENTAÇÃO DO QUADRO SOCIAL

443

Admitidos

35

Demitidos

22

Excluídos

1

Eliminados

MOVIMENTAÇÃO DO QUADRO FUNCIONAL

317

Número de colaboradores efetivos no início do período

172

Número de admissões durante o período

149

Número de demissões no período

340

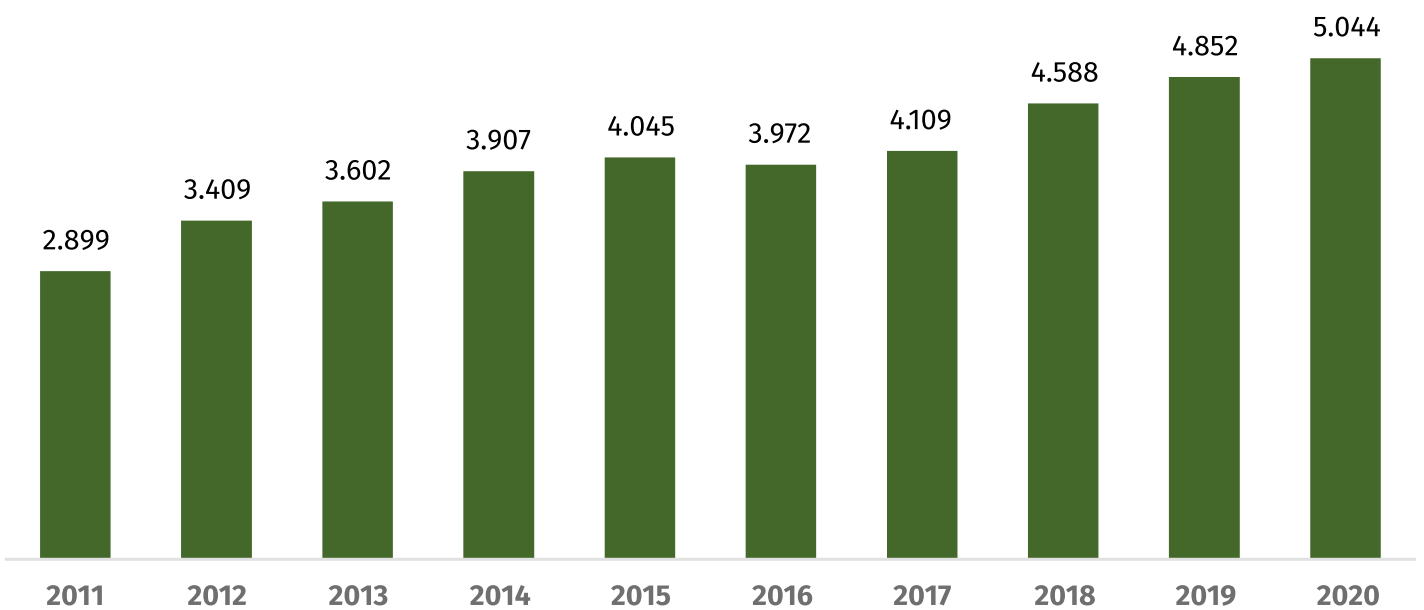
Número de colaboradores no encerramento do período



Sócios que armazenaram café



+3,96%

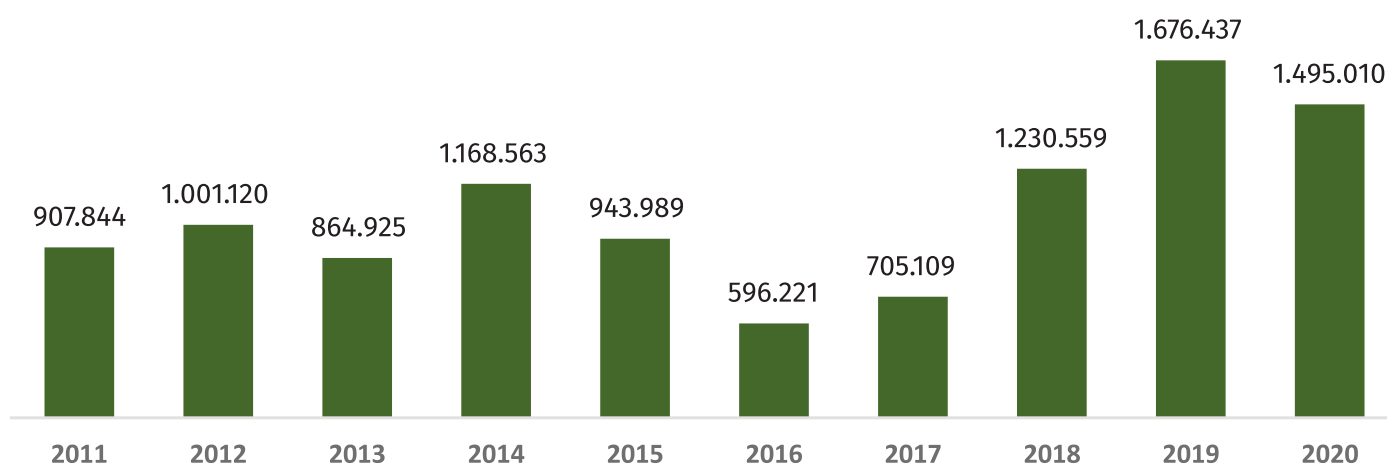




Café recebido



-10,82%



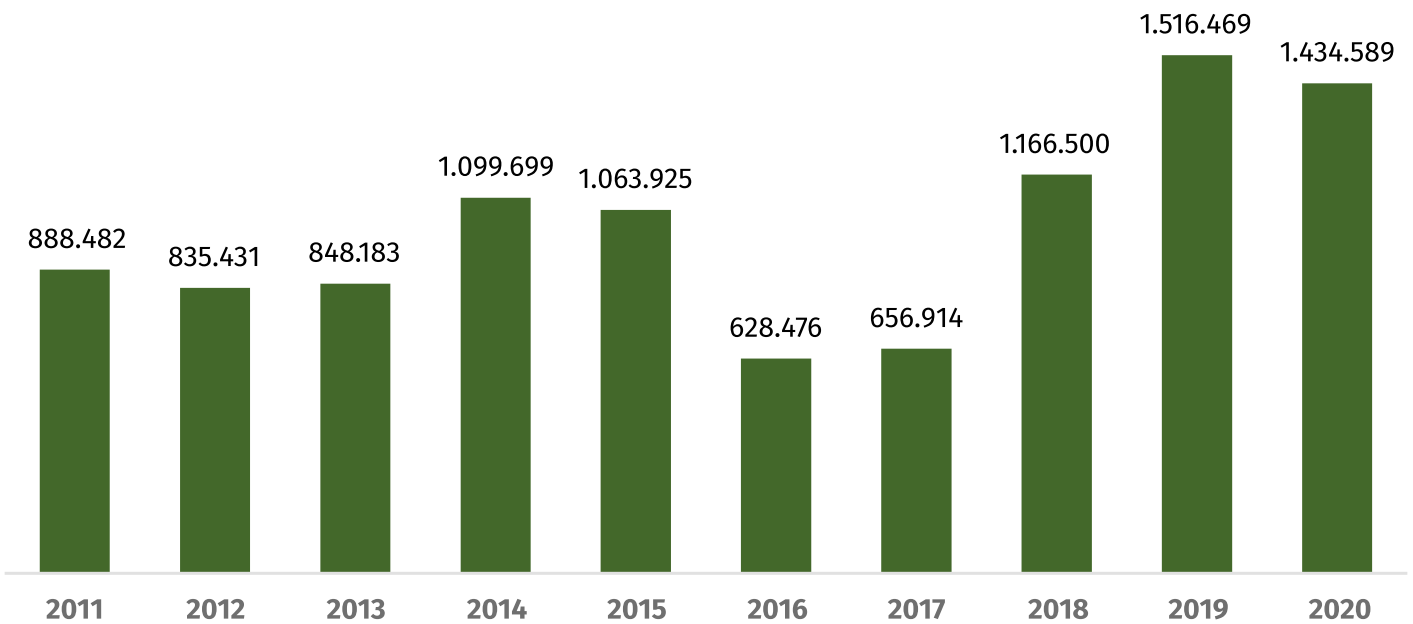
Classificação		Nº de Sócios	% de sócios	Café armazenado		
				Sacas	Percentual	Média sacas p/ sócio
Mini	Até 100 sacas	1.512	30,0%	80.199	5,4%	53,04
Pequeno	Acima de 100 a 500 sacas	2.837	56,2%	679.181	45,4%	239,40
Médio	Acima de 500 a 1.000 sacas	464	9,2%	319.027	21,3%	687,56
Grande	Acima de 1.000 sacas	231	4,6%	416.603	27,9%	1.803,48
Total		5.044	100%	1.495.010	100%	296,39



Comercialização de Café

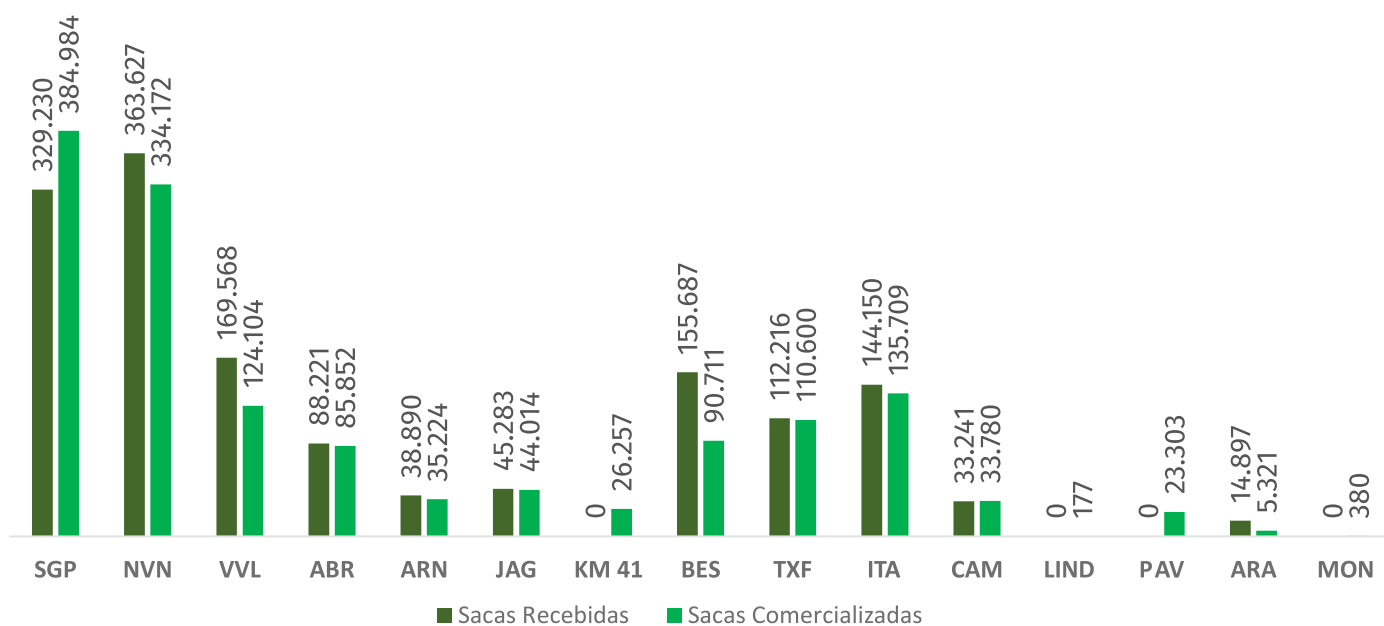


-5,40%





Armazenagem e Comercialização p/ un



SGP: São Gabriel da Palha
NVN: Nova Venécia
VVL: Vila Valério
ABR: Águia Branca
ARN: Alto Rio Novo

JAG: Jaguaré
KM 41: São Mateus
BES: Boa Esperança
TXF: Teixeira de Freitas
ITA: Itabela

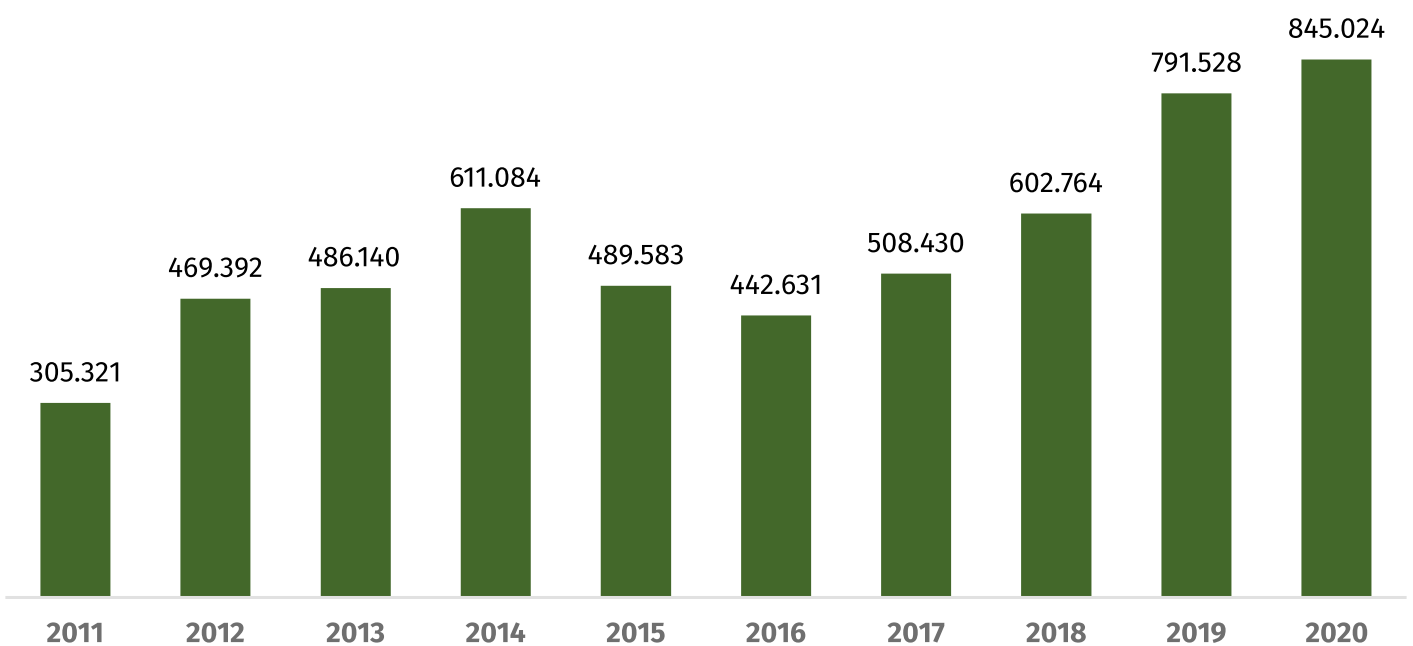
CAM: Camacan
LIND: Governador Lindenberg
PAV: Vila Pavão
ARA: Aracruz
MON: Montanha



Estoque de Café



+6,76%

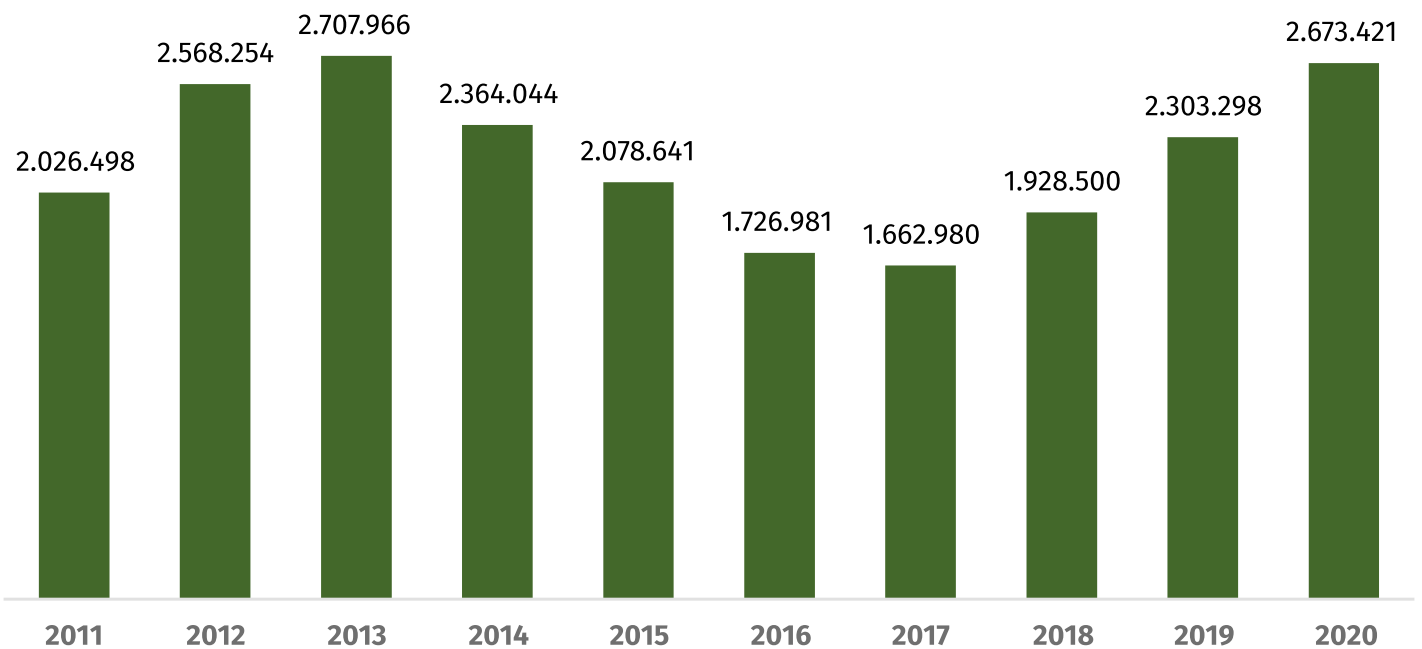




Vendas de Mudas



+16,07%

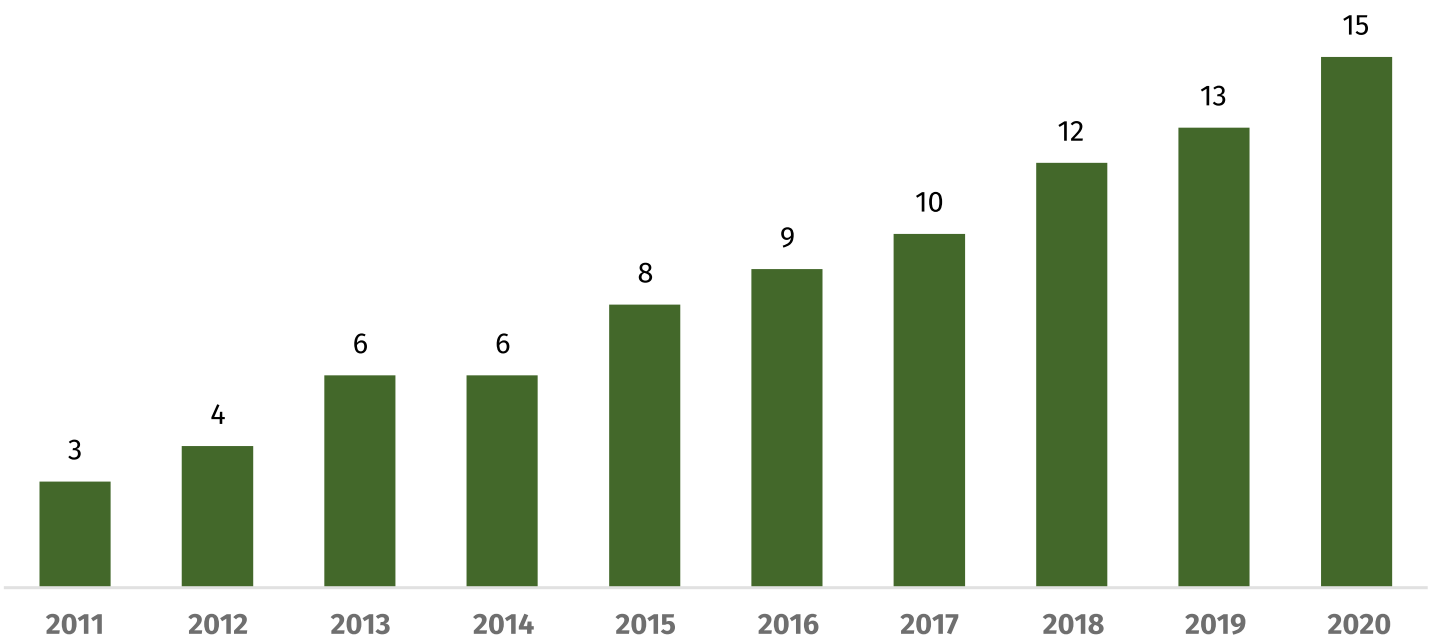




Evolução do número de lojas




+15,38%

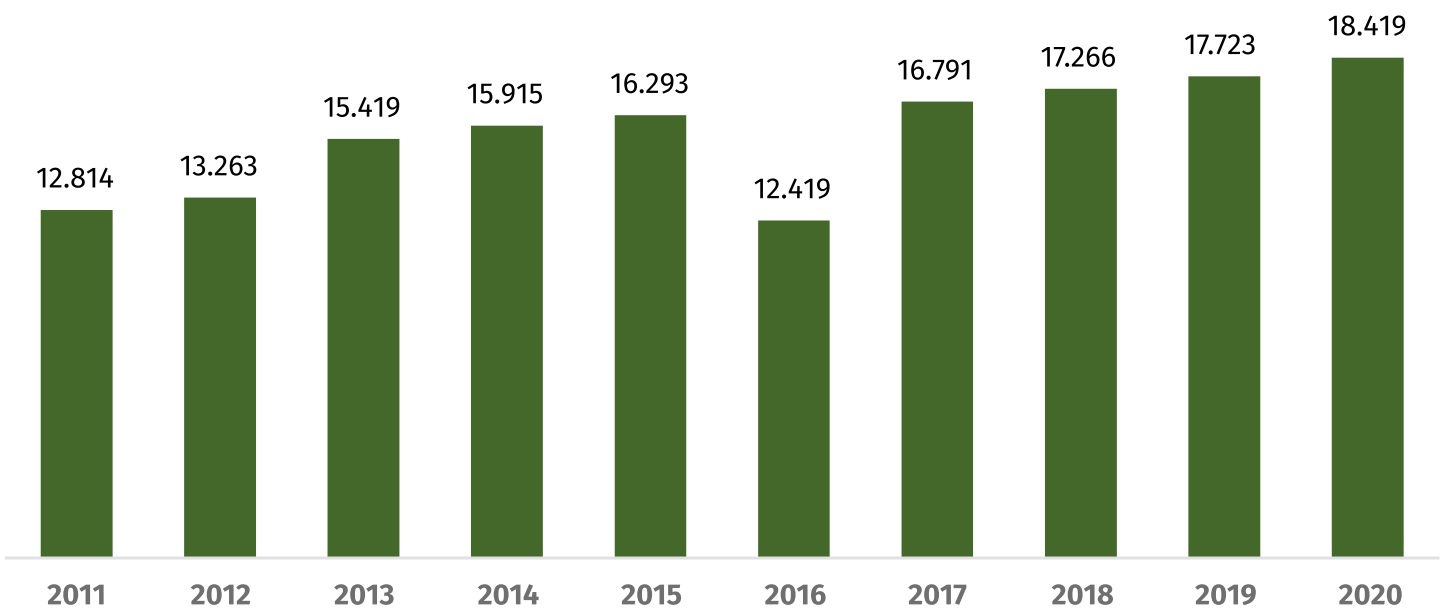




Amostras laboratoriais



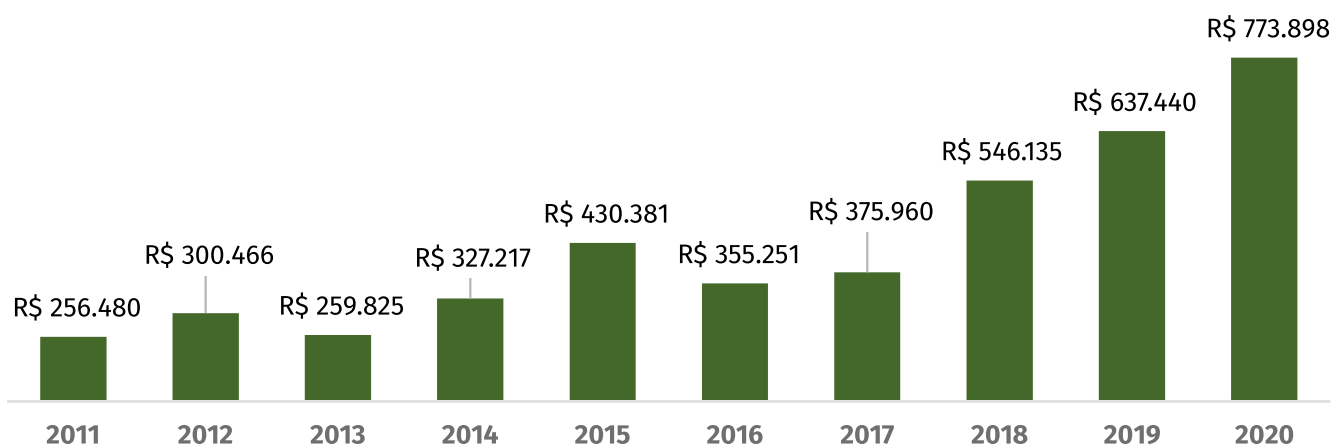
+3,93%



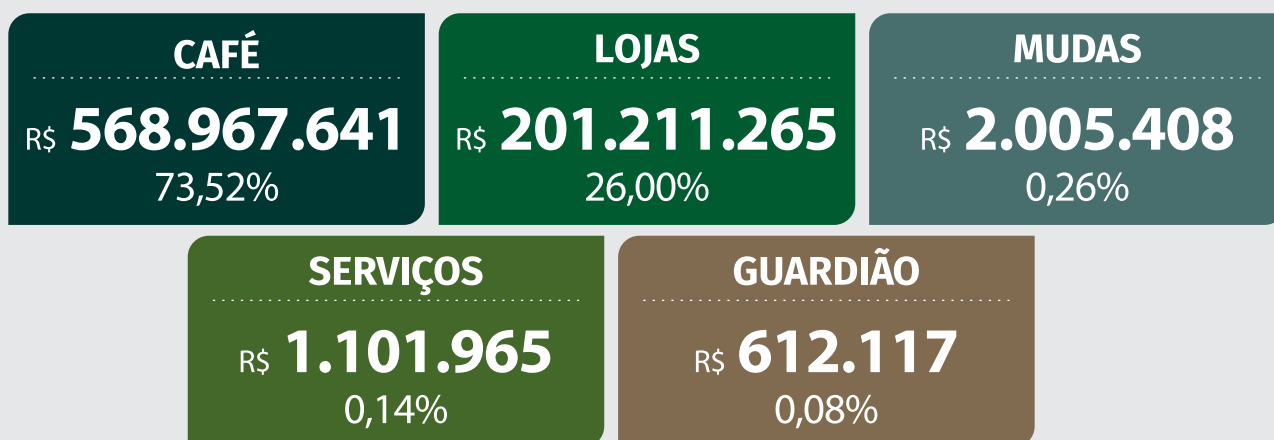


Faturamento (R\$ mil)

+21,39%



Perfil do Faturamento



ANO	CAFÉ	LOJAS	MUDAS	SERVIÇOS	GUARDIÃO
2016	300.202.855	52.856.507	1.237.760	953.986	
2017	289.940.592	83.519.514	1.379.289	1.120.746	
2018	432.205.607	111.296.645	1.622.565	1.010.642	
2019	493.172.679	141.325.297	1.921.723	1.020.846	
2020	568.967.641	201.211.265	2.005.408	1.101.965	612.117

Indicador	Entendimento	2020	2019
LIQUIDEZ CORRENTE	Indica quanto a empresa tem de direitos a curto prazo para cumprir as obrigações a curto prazo, ou seja, para cada R\$ 1,00 de debito a empresa tem R\$ 1,12 de credito.	1,12	1,09
LIQUIDEZ GERAL	Indica quanto a empresa tem de direitos a longo prazo para cumprir as obrigações a longo prazo, ou seja, para cada R\$ 1,00 de debito a empresa tem R\$ 1,10 de credito.	1,10	1,09
SOLVÊNCIA GERAL	O índice de Solvência Geral expressa o grau de garantia que a empresa dispõe em Ativos (totais), para pagamento do total de suas dívidas. Envolve além dos recursos líquidos, também os permanentes.	1,27	1,31



R\$ 50.319.997,96

Total em impostos, contribuições e encargos trabalhistas.

ICMS

R\$ 38.162.326,61



Espírito Santo
R\$ 35.515.381,73



Bahia
R\$ 2.646.944,88

Águia Branca
Alto Rio Novo
Aracruz
Barra de São Francisco
Boa Esperança
Colatina
Conceição da Barra
Ecoporanga
Governador Lindenberg

Jaguare
Mantenópolis
Montanha
Mucurici
Nova Venécia
Pancas
Pedro Canário
Pinheiros
Ponto Belo
Rio Bananal
São Domingos do

Norte
São Gabriel da Palha
São Mateus
Sooretama
Vila Pavão
Vila Valério

Alcobaça
Arataca
Camacan
Camamu
Canavieiras
Caravelas
Eunápolis
Guaratinga
Ibirapuã
Ilhéus
Itabela

Itamarajú
Itanhem
Jucuruçu
Jussari
Maraú
Mascote
Medeiros Neto
Mucuri
Nova Viçosa
Porto Seguro
Prado

Santa Cruz de Cabralia
Santa Luzia
Teixeira de Freitas
Una
Vereda

FUNRURAL

R\$ 7.042.303,02

Fundo de Assistência ao Trabalhador Rural, repassados à Previdência Social - INSS, gerando benefícios aos associados, especialmente para fins previdenciários.

INSS/FGTS

R\$ 5.115.368,33

Encargos Sociais sobre a folha de pagamento.





Balço Patrimonial Ativo


DEMONSTRAÇÕES CONTÁBEIS LEVANTADAS EM 31 DE DEZEMBRO DE 2020

ATIVO	2020	2019
CIRCULANTE		
Caixa e equivalentes de caixa	27.003.877	14.756.154
Contas a receber	92.620.795	70.355.894
Estoques	345.846.012	248.222.051
Impostos e contribuições a recuperar	675.478	573.051
Despesas antecipadas	169.628	174.989
Outros ativos	941.382	1.124.855
Total do ativo circulante	467.257.172	335.206.994
NÃO CIRCULANTE		
Contas a receber	652.391	1.957.293
Títulos de capitalização	0	170.000
Impostos e contribuições a recuperar	3.434.721	2.792.510
Investimentos	448.637	348.389
Imobilizado	71.854.808	67.467.844
Intangível	83.843	126.375
Total do ativo não circulante	76.474.400	72.862.411
TOTAL DO ATIVO	543.731.572	408.069.405


Luiz Carlos Bastianello
Presidente
CPF 727.560.987-87


Antônio Joaquim de Souza Neto
Vice-Presidente
CPF 096.067.777-15


Onivaldo Lorenzoni
Secretário
CPF 782.210.057-20



Laércio Lorenzoni
Contador-CRC/ES 004.444/o
CPF 696.828.957-15





Balanço Patrimonial Passivo

DEMONSTRAÇÕES CONTÁBEIS LEVANTADAS EM 31 DE DEZEMBRO DE 2020

PASSIVO	2020	2019
CIRCULANTE		
Empréstimos e financiamentos	64.763.816	61.294.231
Fornecedores	341.372.310	242.935.817
Salários, provisões de férias e encargos	2.126.218	2.148.464
Obrigações tributárias	1.110.671	673.575
Outros passivos	7.175.524	621.161
Total do passivo circulante	416.548.539	307.673.248
NÃO CIRCULANTE		
Empréstimos e financiamentos	10.214.167	1.994.964
Imposto de renda e contribuição social diferidos	848.015	669.150
Provisão para contingências	980.166	968.209
Outros Passivos	11.284	18.052
Total do passivo não circulante	12.053.632	3.650.375
PATRIMÔNIO LÍQUIDO		
Capital social	29.129.076	26.245.935
Fundo de reserva	23.557.651	17.602.314
Reserva de Investimento	2.270.505	2.270.505
Fundo de Investimento	17.420.694	5.291.704
FATES	6.215.005	3.665.175
Reserva de reavaliação	2.697.991	2.808.221
Ajuste da avaliação patrimonial	29.868.255	32.688.275
Sobras a disposição da AGO	3.970.224	6.173.653
Total do patrimônio líquido	115.129.401	96.745.782
TOTAL DO PASSIVO	543.731.572	408.069.405


Luiz Carlos Bastianello
Presidente
CPF 727.560.987-87


Antônio Joaquim de Souza Neto
Vice-Presidente
CPF 096.067.777-15


Onivaldo Lorenzoni
Secretário
CPF 782.210.057-20



Laércio Lorenzoni
Contador-CRC/ES 004.444/o
CPF 696.828.957-15





Demonstração de Sobras ou Perdas


DEMONSTRAÇÕES CONTÁBEIS LEVANTADAS EM 31 DE DEZEMBRO DE 2020

	2020			2019
	ATO COOPERATIVO	ATO NÃO COOPERATIVO	TOTAL	TOTAL
INGRESSOS / RECEITA BRUTA OPERACIONAL	709.547.007	64.351.389	773.898.396	637.440.545
IMPOSTOS INCIDENTES/VENDAS CANCELADAS/DESCONTOS	(41.415.891)	(1.926.689)	(43.342.580)	(36.445.129)
INGRESSO OPERACIONAL LÍQUIDO	668.131.116	62.424.700	730.555.816	600.995.416
DISPENDIOS/CUSTOS	(622.546.849)	(54.104.521)	(676.651.370)	(553.309.946)
SOBRA E LUCRO OPERACIONAL BRUTO	45.584.267	8.320.179	53.904.446	47.685.470
(DISPÊNDIOS) INGRESSOS OPERACIONAIS	(31.311.911)	(2.275.767)	(33.587.678)	(27.805.845)
Dispêndios administrativos gerais	(9.440.042)	(833.940)	(10.273.982)	(9.615.984)
Dispêndios com vendas	(17.293.451)	(2.014.895)	(19.308.346)	(18.576.587)
Outros (dispêndios)ingressos operacionais líquidos	(4.578.418)	573.068	(4.005.350)	386.726
RESULTADO ANTES DO FINANCEIRO	14.272.356	6.044.412	20.316.768	19.879.625
(Dispêndios) ingressos financeiros líquidos	403.671	402.675	806.346	(1.747.361)
SOBRA E LUCRO OPERACIONAL ANTES DA TRIBUTAÇÃO	14.676.027	6.447.087	21.123.114	18.132.264
Imposto de Renda e Contribuição Social correntes		(2.466.103)	(2.466.103)	(1.500.268)
SOBRA LÍQUIDA DO EXERCÍCIO	14.676.027	3.980.984	18.657.011	16.631.996
Fundo de reservas - 30%	(5.955.337)	-	(5.955.337)	(5.291.704)
Fundo de Investimentos - 30%	(5.955.337)	-	(5.955.337)	(5.291.704)
FATES - 5%	(992.556)	-	(992.556)	(881.951)
Capital Social - 15%	(2.977.668)	-	(2.977.668)	-
FATES operações com não cooperados	-	(3.980.984)	(3.980.984)	(2.702.793)
Realização da Reserva de Reavaliação e AAP	2.751.385	-	2.751.385	832.508
Transferência da realização da reserva de reavaliação e AAP para FATES	(237.849)	-	(237.849)	-
Reversão da Reserva de investimentos	-	-	-	43.844
Utilização do FATES	2.661.559	-	2.661.559	2.833.457
SOBRAS A DISPOSIÇÃO DA AGO	3.970.224	-	3.970.224	6.173.653


Luiz Carlos Bastianello
Presidente
CPF 727.560.987-87


Antônio Joaquim de Souza Neto
Vice-Presidente
CPF 096.067.777-15


Onivaldo Lorenzoni
Secretário
CPF 782.210.057-20


Laércio Lorenzoni
Contador-CRC/ES 004.444/o
CPF 696.828.957-15




Demonstrações das Mutações do PL


DEMONSTRAÇÕES CONTÁBEIS LEVANTADAS EM 31 DE DEZEMBRO DE 2020

Eventos	Capital Social	Fundo de reservas	Reserva de investimento	Fundo de investimento	FATES	Reserva de reavaliação	Ajuste de avaliação patrimonial	Sobras a disposição da AGO	TOTAL
Saldo em 1º de Janeiro de 2019	11.316.958	12.310.610	2.314.349	-	2.913.888	2.918.451	33.461.013	14.654.553	79.889.822
Destinação das sobras para capital social conforme AGO	14.654.553	-	-	-	-	-	-	(14.654.553)	-
Aumento de capital por admissão de cooperados	465.916	-	-	-	-	-	-	-	465.916
Baixas de capital por saídas de cooperados	(191.492)	-	-	-	-	-	-	-	(191.492)
Ajuste do imposto de renda e contribuição social diferidos	-	-	-	-	-	-	(50.460)	-	(50.460)
Realização da reserva de reavaliação e do ajuste de avaliação patrimonial	-	-	-	-	-	(110.230)	(722.278)	832.508	-
Utilização do FATES	-	-	-	-	(2.833.457)	-	-	2.833.457	-
Reversão da reserva de investimento	-	-	(43.844)	-	-	-	-	43.844	-
Sobra líquida do exercício	-	-	-	-	-	-	-	16.631.996	16.631.996
Transferência do resultado com terceiros para FATES	-	-	-	-	2.702.793	-	-	(2.702.793)	-
Constituição de reservas estatutárias	-	5.291.704	-	5.291.704	881.951	-	-	(11.465.359)	-
Saldo em 31 de dezembro de 2019	26.245.935	17.602.314	2.270.505	5.291.704	3.665.175	2.808.221	32.688.275	6.173.653	96.745.782
Destinação das sobras para capital social conforme AGO	-	-	-	6.173.653	-	-	-	(6.173.653)	-
Aumento de capital por admissão de cooperados	559.711	-	-	-	-	-	-	-	559.711
Baixas de capital por saídas de cooperados	(654.238)	-	-	-	-	-	-	-	(654.238)
Ajuste do imposto de renda e contribuição social diferidos	-	-	-	-	-	-	(178.865)	-	(178.865)
Realização da reserva de reavaliação e do ajuste de avaliação patrimonial	-	-	-	-	-	(110.230)	(2.641.155)	2.751.385	-
Utilização do FATES	-	-	-	-	(2.661.559)	-	-	2.661.559	-
Transferência da realização de reserva de reavaliação e do AAP para FATES	-	-	-	-	237.849	-	-	(237.849)	-
Sobra líquida do exercício	-	-	-	-	-	-	-	18.657.011	18.657.011
Transferência do resultado com terceiros para FATES	-	-	-	-	3.980.984	-	-	(3.980.984)	-
Constituição de reservas estatutárias	2.977.668	5.955.337	-	5.955.337	992.556	-	-	(15.880.898)	-
Saldo em 31 de dezembro de 2020	29.129.076	23.557.651	2.270.505	17.420.694	6.215.005	2.697.991	29.868.255	3.970.224	115.129.401


Laécio Lorenzoni
 Contador-CRC/ES 004.444/o
 CPF 696.828.957-15


Onivaldo Lorenzoni
 Secretário
 CPF 782.210.057-20


Antônio Joaquim de Souza Neto
 Vice-Presidente
 CPF 096.067.777-15



Luiz Carlos Bastianello
 Presidente
 CPF 727.560.987-87





Demonstrações dos Fluxos de Caixa


DEMONSTRAÇÕES CONTÁBEIS LEVANTADAS EM 31 DE DEZEMBRO DE 2020

Fluxo de caixa das atividades operacionais	2020	2019
Sobra líquida do exercício	18.657.011	16.631.996
Ajustes por:		
Depreciação e amortização	2.508.289	1.817.438
Perdas estimadas com créditos de liquidação duvidosa	2.244.926	-
Constituição de provisões para perdas	-	101.855
Valor residual das baixas do imobilizado	2.054.359	40.328
Juros provisionados e não pagos	2.653.316	2.012.054
Resultado em participações societárias	(100.248)	(67.857)
Ajuste a valor presente	(1.278.006)	142.304
Provisão para contingências	11.957	28.724
(Aumento)Redução nos ativos:		
Contas a receber	(21.926.919)	(20.874.950)
Estoques	(97.623.961)	(51.747.137)
Impostos e contribuições a recuperar	(744.638)	(1.492.967)
Outros ativos, despesas antecipadas e títulos de capitalização	358.834	(571.724)
Depósitos Judiciais	-	1.226.962
(Redução)aumento nos passivos		
Fornecedores	98.436.493	60.534.282
Salários, provisões de férias e encargos	(22.246)	258.436
Obrigações tributárias	437.096	151.605
Outros passivos	6.547.595	116.315
Recursos líquidos provenientes das operações	12.213.858	8.307.664
Fluxo de caixa das atividades de investimentos		
Aquisições do imobilizado e intangível	(8.907.080)	(8.941.994)
Recursos líquidos provenientes das atividades de investimentos	(8.907.080)	(8.941.994)
Fluxo de caixa das atividades de financiamentos		
Empréstimos e financiamentos obtidos	82.900.000	89.674.694
Pagamentos de empréstimos e financiamentos	(73.864.528)	(104.109.481)
Integralização de capital	559.711	465.916
Baixas de capital	(654.238)	(191.492)
Recursos líquidos provenientes das atividades de financiamentos	8.940.945	(14.160.363)
(Redução)aumento do caixa e equivalentes de caixa	12.247.723	(14.794.693)
VARIAÇÃO DE CAIXA E EQUIVALENTES DE CAIXA:		
Caixa e equivalentes de caixa no final do exercício	27.003.877	14.756.154
Caixa e equivalentes de caixa no início do exercício	14.756.154	29.550.847
(Redução) aumento do caixa e equivalentes de caixa	12.247.723	(14.794.693)


Luiz Carlos Bastianello
Presidente
CPF 727.560.987-87


Antônio Joaquim de Souza Neto
Vice-Presidente
CPF 096.067.777-15


Onivaldo Lorenzoni
Secretário
CPF 782.210.057-20


Laércio Lorenzoni
Contador-CRC/ES 004.444/o
CPF 696.828.957-15



Parecer da Auditoria Externa



**Moore Prisma Auditores e
Consultores**

Rua Milton José Robusti, 75
15º andar
CEP 14021-613
Ribeirão Preto - SP

T. 55 (16) 3019-7900
E. moorerp@moorebrasil.com.br

www.moorebrasil.com.br

Relatório dos auditores independentes sobre as demonstrações financeiras

Aos Cooperados e Administradores da
Cooperativa Agrária dos Cafeicultores de São Gabriel – Coaabriel
São Gabriel da Palha-ES

Opinião

Examinamos as demonstrações financeiras da Cooperativa Agrária dos Cafeicultores de São Gabriel – Coaabriel (“Cooperativa”), que compreendem o balanço patrimonial em 31 de dezembro de 2020 e as respectivas demonstrações do resultado, do resultado abrangente, das mutações do patrimônio líquido e dos fluxos de caixa para o exercício findo nessa data, bem como as correspondentes notas explicativas, incluindo o resumo das principais políticas contábeis.

Em nossa opinião, as demonstrações financeiras acima referidas apresentam adequadamente, em todos os aspectos relevantes, a posição patrimonial e financeira da Cooperativa Agrária dos Cafeicultores de São Gabriel – Coaabriel em 31 de dezembro de 2020, o desempenho de suas operações e os seus fluxos de caixa para o exercício findo nessa data, de acordo com as práticas contábeis adotadas no Brasil.

Base para opinião

Nossa auditoria foi conduzida de acordo com as normas brasileiras e internacionais de auditoria. Nossas responsabilidades, em conformidade com tais normas, estão descritas na seção a seguir intitulada “Responsabilidades do auditor pela auditoria das demonstrações financeiras”. Somos independentes em relação à Cooperativa, de acordo com os princípios éticos relevantes previstos no Código de Ética Profissional do Contador e nas normas profissionais emitidas pelo Conselho Federal de Contabilidade, e cumprimos com as demais responsabilidades éticas de acordo com essas normas. Acreditamos que a evidência de auditoria obtida é suficiente e apropriada para fundamentar nossa opinião.

Outras informações que acompanham as demonstrações financeiras e o relatório do auditor

A administração da Cooperativa é responsável por essas outras informações que compreendem o Relatório da Administração.

Nossa opinião sobre as demonstrações financeiras não abrange o Relatório da Administração e não expressamos qualquer forma de conclusão de auditoria sobre esse relatório.



Parecer da Auditoria Externa



Em conexão com a auditoria das demonstrações financeiras, nossa responsabilidade é a de ler o Relatório da Administração e, ao fazê-lo, considerar se esse relatório está, de forma relevante, inconsistente com as demonstrações financeiras ou com nosso conhecimento obtido na auditoria ou, de outra forma, aparenta estar distorcido de forma relevante. Se, com base no trabalho realizado, concluirmos que há distorção relevante no Relatório da Administração, somos requeridos a comunicar esse fato. Não temos nada a relatar a esse respeito.

Responsabilidades da administração e da governança pelas demonstrações financeiras

A administração da Cooperativa é responsável pela elaboração e adequada apresentação das demonstrações financeiras de acordo com as práticas contábeis adotadas no Brasil e pelos controles internos que ela determinou como necessários para permitir a elaboração de demonstrações financeiras livres de distorção relevante, independentemente se causada por fraude ou erro.

Na elaboração das demonstrações financeiras, a administração é responsável pela avaliação da capacidade de a Cooperativa continuar operando, divulgando, quando aplicável, os assuntos relacionados com a sua continuidade operacional e o uso dessa base contábil na elaboração das demonstrações financeiras, a não ser que a administração pretenda liquidar a Cooperativa ou cessar suas operações, ou não tenha nenhuma alternativa realista para evitar o encerramento das operações.

Os responsáveis pela governança da Cooperativa são aqueles com responsabilidade pela supervisão do processo de elaboração das demonstrações financeiras.

Responsabilidades do auditor pela auditoria das demonstrações financeiras

Nossos objetivos são obter segurança razoável de que as demonstrações financeiras, tomadas em conjunto, estão livres de distorção relevante, independentemente se causada por fraude ou erro, e emitir relatório de auditoria contendo nossa opinião. Segurança razoável é um alto nível de segurança, mas não uma garantia de que a auditoria realizada de acordo com as normas brasileiras e internacionais de auditoria sempre detecta as eventuais distorções relevantes existentes. As distorções podem ser decorrentes de fraude ou erro e são consideradas relevantes quando, individualmente ou em conjunto, possam influenciar, dentro de uma perspectiva razoável, as decisões econômicas dos usuários tomadas com base nas referidas demonstrações financeiras.

Como parte da auditoria realizada de acordo com as normas brasileiras e internacionais de auditoria, exercemos julgamento profissional e mantemos ceticismo profissional ao longo da auditoria. Além disso:

- Identificamos e avaliamos os riscos de distorção relevante nas demonstrações financeiras, independentemente se causada por fraude ou erro, planejamos e executamos procedimentos de auditoria em resposta a tais riscos, bem como obtemos evidência de auditoria apropriada e suficiente para fundamentar nossa opinião. O risco de não detecção de distorção relevante resultante de fraude é maior do que o proveniente de erro, já que a fraude pode envolver o ato de burlar os controles internos, conluio, falsificação, omissão ou representações falsas intencionais.



Parecer da Auditoria Externa



- Obtemos entendimento dos controles internos relevantes para a auditoria para planejarmos procedimentos de auditoria apropriados às circunstâncias, mas não com o objetivo de expressarmos opinião sobre a eficácia dos controles internos da Cooperativa.
- Avaliamos a adequação das políticas contábeis utilizadas e a razoabilidade das estimativas contábeis e respectivas divulgações feitas pela administração.
- Concluimos sobre a adequação do uso, pela administração, da base contábil de continuidade operacional e, com base nas evidências de auditoria obtidas, se existe incerteza relevante em relação a eventos ou condições que possam levantar dúvida significativa em relação à capacidade de continuidade operacional da Cooperativa. Se concluirmos que existe incerteza relevante, devemos chamar atenção em nosso relatório de auditoria para as respectivas divulgações nas demonstrações financeiras ou incluir modificação em nossa opinião, se as divulgações forem inadequadas. Nossas conclusões estão fundamentadas nas evidências de auditoria obtidas até a data de nosso relatório. Todavia, eventos ou condições futuras podem levar a Cooperativa a não mais se manter em continuidade operacional.
- Avaliamos a apresentação geral, a estrutura e o conteúdo das demonstrações financeiras, inclusive as divulgações e se as demonstrações financeiras representam as correspondentes transações e os eventos de maneira compatível com o objetivo de apresentação adequada.

Comunicamo-nos com os responsáveis pela governança a respeito, entre outros aspectos, do alcance planejado, da época da auditoria e das constatações significativas de auditoria, inclusive as eventuais deficiências significativas nos controles internos que identificamos durante nossos trabalhos.

Ribeirão Preto SP, 5 de fevereiro de 2021.

Moore Prisma Auditores Independentes
CRC 2SP017256/O-3 "S" "ES"

Ricardo Aurélio Rissi
CRC 1SP137183/O-8 "S" "ES"



Parecer do Conselho Fiscal

PARECER DO CONSELHO FISCAL

Senhores Sócios:

Nós abaixo assinados, na condição de membros efetivos do Conselho Fiscal da Cooperativa Agrária dos Cafeicultores de São Gabriel – COOABRIEL, e em cumprimento das atribuições legais estatutárias, examinamos o Balanço Patrimonial, a Demonstração de Sobras e Perdas e demais Demonstrativos Contábeis normatizados pela legislação vigente e o Relatório da Diretoria, relativos ao exercício findo em 31 de dezembro de 2020.

Baseado nos exames efetuados e no Parecer de Auditoria Externa, somos de parecer favorável que as contas apresentadas merecem a aprovação pelos senhores Cooperados.

São Gabriel da Palha - ES, 09 de março de 2021.

VERÔNICA KRUGER WUTKE DE OLIVEIRA
Presidente do Conselho Fiscal

DOUGLAS BUSATO
Secretário do Conselho Fiscal

CLEITON BIS PETTENE
Membro Efetivo do Conselho Fiscal



faleconosco@cooabriel.coop.br
www.cooabriel.coop.br



Balanço Social

1) Base de Cálculo	Ano 2020	Ano 2019
Receita Líquida (RL)	730.555.816	600.995.416
Resultado Operacional (RO)	53.904.446	47.685.470
Folha de Pagamento Bruta (FPB)	11.660.334	10.757.271

2) Indicadores Sociais Internos	Valor	% sobre FPB	% sobre RL	Valor	% sobre FPB	% sobre RL
Encargos Sociais	2.746.570	23,55%	0,38%	2.497.349	23,22%	0,42%
Seguro de Vida em Grupo	109.604	0,94%	0,02%	96.945	0,90%	0,02%
Plano de Saude	259.731	2,23%	0,04%	143.480	1,33%	0,02%
Transporte Coletivo	4.652	0,04%	0,00%	3.999	0,04%	0,00%
Vale Alimentação	2.112.548	18,12%	0,29%	1.913.883	17,79%	0,32%
FGTS	935.167	8,02%	0,13%	791.947	7,36%	0,13%
Educação, Capaciação e Desenvolvimento Profissional	89.670	0,77%	0,01%	105.791	0,98%	0,02%
Total - Indicadores Sociais Internos	6.257.942,00	53,67%	0,86%	5.553.395,06	51,62%	0,92%

3) Indicadores Sociais - cooperados	Valor	% sobre RO	% sobre RL	Valor	% sobre RO	% sobre RL
Nucleo Feminino	2.321	0,00%	0,00%	14.910	0,03%	0,00%
Despesas com Assembleias	233.237	0,43%	0,03%	212.453	0,45%	0,04%
Despesas Concurso Café Conilon	26.338	0,05%	0,00%	30.918	0,06%	0,01%
Assistência Técnica	2.661.559	4,94%	0,36%	2.216.574	4,65%	0,37%
Total - Indicadores Sociais - cooperados	2.923.455,00	5,42%	0,40%	2.474.854,81	5,19%	0,41%



Balanço Social

4) Indicadores do Quadro Funcional	2020	2019
Nº de colaboradores efetivos no final do período	340	317
Nº de admissões durante o período	172	168
Nº de demissões no período	149	141
Nº de mulheres que trabalham na empresa	53	43

Classificação por idade

Colaboradores até 20 anos	15	16
Colaboradores de 21 a 30 anos	138	139
Colaboradores de 31 a 45 anos	140	109
Colaboradores acima de 45 anos	47	53

Tempo de serviço

até 1 ano de Cooperativa	77	67
de 1 a 5 anos de Cooperativa	158	143
de 5 a 10 anos de Cooperativa	69	68
de 10 a 20 anos de Cooperativa	31	34
acima de 20 anos de Cooperativa	5	5

Estado Civil

Solteiros	175	157
Casados	155	148
Divorciados	9	11
Viúvos	1	1

Grau de instrução

Analfabeto	3	2
Ensino Fundamental	107	110
Nível Médio	129	104
Nível Superior Completo	77	73
Nível Superior Incompleto	24	28

5) Indicadores do Quadro Social

Nº de sócios ao final do período	6.252	5.867
Nº de sócios que armazenaram café	5.044	4.852
Nº de sócios que não armazenaram café	1.208	1.015
Nº de mulheres sócias	834	770
Variação da entrada e saída de sócios no período	385	107



Investimentos e melhorias

Investimento e Melhorias	2020	Total	Status
Reforma da sede administrativa (3º andar e 2º andar)	R\$ 113.774,00	R\$ 113.774,00	Concluído
Plataforma de descarga de café - São Gabriel da Palha/ES	R\$ 568.199,39	R\$ 817.660,00	Concluído
Reforma de piso do armazém 03 São Gabriel da Palha/ES	R\$ 242.126,00	R\$ 242.126,00	Concluído
Sistema de nebulização para armazém - São Gabriel da Palha/ES	R\$ 25.294,00	R\$ 25.294,00	Concluído
Plataforma de descarga de café - Nova Venécia/ES	R\$ 579.239,00	R\$ 728.143,00	Concluído
Sistema de nebulização para armazém - Nova Venécia/ES	R\$ 11.660,00	R\$ 11.660,00	Em andamento
Construção de armazém de café Vila Valério/ES	R\$ 1.701.037,00	R\$ 5.332.328,00	Concluído
Plataforma de descarga de café - Boa Esperança/ES	R\$ 687.705,00	R\$ 814.640,00	Concluído
Construção de armazém de café Jaguaré/ES	R\$ 3.371.458,00	R\$ 3.597.407,00	Em andamento
Construção de galpão de adubo Vila Pavão/ES	R\$ 16.537,00	R\$ 17.737,00	Em andamento
Reforma - Loja de Montanha/ES	R\$ 117.756,81	R\$ 117.756,81	Concluído
Reforma - Loja de Águia Branca/ES	R\$ 111.330,12	R\$ 111.330,12	Concluído
Reforma - Intercooperação Cafeicruz - Aracruz/ES (Distrito de Guaraná)	R\$ 223.697,20	R\$ 223.697,20	Concluído
Aquisição de veículos (01 Pick Up Strada, 01 Sprinter, 01 Moto)	R\$ 271.318,44	R\$ 271.318,44	Concluído
Aquisição de 02 (duas) empilhadeiras	R\$ 239.644,18	R\$ 239.644,18	Concluído
Aquisição de 01 (um) torrador de café	R\$ 60.390,00	R\$ 60.390,00	Concluído
Total	R\$ 8.341.166,14	R\$ 12.724.905,75	



*Cooperar
é estar
presente,
em todos os
momentos!*

A Coabriel se renova a cada dia para levar conhecimento, tecnologia e as melhores soluções do agro às mais de 6 mil famílias cooperadas. Com união e dedicação, superamos todos os desafios e crescemos juntos.

 **COOABRIEL**
Unir para evoluir.

somos **coop** 
coabriel.coop.br



Plano de Atividades



1 Implantação de sistema de Recursos Humanos.



2 Conclusão do armazém de Jaguaré/ES.



3 Construção do armazém de café em Águia Branca/ES.



4 Construção do laboratório de qualidade de café.



5 Instalação dos sistemas de combate a incêndio.



6 Melhorias na unidade de café de Boa Esperança/ES



7 Reforma da loja de Boa Esperança/ES.



8 Aquisição de 03 (três) empilhadeiras.



9 Implantação de usina de energia solar.



10 Reforma da loja de Alto Rio Novo/ES.



11 Adaptação do armazém (café e adubo) em Alto Rio Novo/ES.



12 Construção de armazém de adubo em Vila Pavão/ES.



13 Aquisição de terreno para construção de armazém e loja - Camacan/BA.



14 Aquisição de maquinário - Negócio Pimenta - Vila Valério/ES.



15 6ª fase do Projeto PAEX - Fundação Dom Cabral.

2021



É mais Gostoso e não custa mais

O Café Guardião possui sabor intenso e encorpado do Conilon, é 100% puro e cultivado com muito amor e excelência pelos cafeicultores cooperados.

Experimente o sabor da energia!

- + Sabor**
- + Energia**
- + Rendimento**



Guardião

#Écafé com força

[@cafeguardiao](#)
[@cafeguardiaooficial](#)

Amigo sócio, você conhece o

somos
COOP



Barter Cooabriel?

Há mais de 30 anos a Cooabriel disponibiliza aos seus cooperados o programa de financiamento pela equivalência café (Barter), onde você **utiliza o seu café para adquirir os produtos das lojas Cooabriel como adubos, defensivos, mudas, implementos, máquinas e empréstimos para o custeio da sua safra.**

Nos últimos 5 anos, foram financiadas o equivalente a 535.266 mil sacas de café, com investimento de mais de R\$ 172 milhões.

**Aproveite esta facilidade
e faça bons negócios!**

Disponível em todas as unidades da Cooabriel.



COOABRIEL
Unir para evoluir.